Cooperativas
de las Américas
Región de la Alianza
Cooperativa Internacional

2021
INFORME REGIONAL

OBJETIVOS DE DESARROLLO SOSTENIBLE

APORTES COOPERATIVOS A LA AGENDA 2030

INFORME REGIONAL

#coops4dev

Cooperativas de las Américas
Región de la Alianza Cooperativa Internacional

Co-Financiado por la Unión Europea

334. 060.1
A644a
Aportes cooperativos a la agenda 2030 : informe regional / Cooperativas de las Américas. [San José], Costa Rica : Cooperativas de las Américas, 2021
192 páginas, ilustraciones a color

ISBN 978-9968-13-068-4

1. COOPERATIVAS. 2. COOPERATIVAS – INFORMES. 3. DESARROLLO SOSTENIBLE I. Título. II. Cooperativas de las Américas

COOPERATIVAS DE LAS AMÉRICAS
Teléfono: 2290-1714
Apartado: 6648-1000, Costa Rica
www.aciamericas.coop
aci@aciamericas.coop
Presidenta de Cooperativas de las Américas, Dra. Graciela Fernández Quintas
Director Regional, Danilo Salerno.

Compilación, Cooperativas de las Américas
Director Regional, Danilo Salerno
Director Proyecto ACI-UE, para las Américas, Carlos González Blanco
Oficial de Gestión del Conocimiento, Fernando Bragado Severino

Diagramación y diseño, Óscar Barreto

©2021, Cooperativas de las Américas.

Este documento ha sido producido con la asistencia financiera de la Unión Europea. El contenido de este documento es responsabilidad exclusiva de Cooperativas de las Américas, y de ninguna manera puede considerarse que refleja las opiniones de la Unión Europea.

ÍNDICE

Prólogo 8

Capítulo I, Presentación del sector cooperativo continental 9

Capítulo II, Introducción al partenariado ACI-UE, #Coops4dev. 11

Capítulo III, Presentación de la plataforma de buenas prácticas cooperativas 13

Capítulo IV, Metodología y acceso a la plataforma de buenas prácticas cooperativas 15

Capítulo V, Presentación de la información recopilada de forma regional según categorias. 17

a) Presentación de la información según procedencia de la cooperativa. 21

b) Presentación de la información según nivel de integración cooperativa. 25

c) Presentación de la información según impacto de la iniciativa. 29

d) Presentación de la información según sector económico cooperativo que realiza el aporte. 33

Capitulo VI, Presentación de la información recopilada según aporte nacional. 37

Capitulo VII, Presentación de Información recopilada según ODS 123

Epílogo 185

Índice tabla 187

Cooperativas de las Américas
Región de la Alianza Cooperativa Internacional

Co-Financiado por la Unión Europea

#coops4dev

Cooperativas de las Américas
Región de la Alianza Cooperativa Internacional

Co-Financiado por la Unión Europea

Este documento ha sido producido con la asistencia financiera de la Unión Europea. El contenido de este documento es responsabilidad exclusiva de Cooperativas de las Américas, y de ninguna manera puede considerarse que refleja las opiniones de la Unión Europea.

PARA MAYOR INFORMACIÓN:
www.aciamericas.coop
membrecia@aciamericas.coop

PRÓLOGO



Dra. Graciela Fernández Quintas
Presidenta Cooperativas de las Américas.

Los materiales que han dado forma al Informe Regional 2021 de Buenas Prácticas Cooperativas y su aporte a la Agenda 2030 de las Naciones Unidas, dan cuenta de un proceso de acumulación que nos aproxima al estado de la cuestión respecto a los aportes del cooperativismo americano y su grado de participación en las respuestas que la humanidad y nuestro planeta están necesitando.

El cooperativismo siempre ha contado con un sentido de solidaridad y compromiso internacional que permitió colocar a la Alianza Cooperativa Internacional como una de las primeras organizaciones no gubernamentales de carácter mundial. Estos valores se tradujeron en el Séptimo principio cooperativo, lo del compromiso con la comunidad (incorporado en la Declaración de la Identidad Cooperativa de 1995) que, en forma extendida, resulta como movimiento internacional, en la coordinación global de una respuesta cooperativa a los desafíos contemporáneos de la humanidad evidenciados en la Agenda 2030 de las Naciones Unidas.

El presente informe recorre una diversidad de dimensiones que resultan de respuestas prácticas a los principales desafíos. Pone en evidencia el valor de las cooperativas como constructoras de cooperación internacional (ODS17) y democracia económica, pilares para el logro de los viejos anhelos de los primeros organismos intergubernamentales creados para el aseguramiento de la paz, como la Organización Internacional de Trabajo (OIT) y en particular las Naciones Unidas.

Finalmente, es valioso recordar el compromiso de Cooperativas de las Américas en relación con los Objetivos de Desarrollo Sostenible de la Agenda 2030, que se ha evidenciado en haber dedicado una jornada de la XXI Conferencia Regional (2019) a los ODS y en haber definido que uno de los 4 pilares o Objetivos de su Plan Estratégico 2020-2023 esté dedicado al trabajo sobre esta temática.

En virtud de lo anterior y para visibilizar también el compromiso de todas las organizaciones asociadas en la Región se busca potenciar los aportes para la construcción de un mundo basado en la cooperación, que incluya económicamente y socialmente de manera igualitaria a la mujer y los jóvenes y que permita un desarrollo compatible con la conservación y la mejora del planeta.

CAPÍTULO I

PRESENTACIÓN DEL SECTOR COOPERATIVO CONTINENTAL



Danilo Salerno
Director Regional Cooperativas de las Américas.

Las cooperativas, empresas centradas en las personas y sus comunidades, desarrollan y testifican procesos y acciones concretas enmarcados en la moderna Agenda 2030 promovida por las Naciones Unidas. Generar puntos de encuentro entre el accionar continúo a favor de los ODS y basado en la Identidad Cooperativa es una oportunidad para hablar al mundo en un idioma, el de la sostenibilidad.

Destacar que las cooperativistas de nuestro continente y el mundo se reúnen y conforman organizaciones, aportando personalmente tanto al cumplimiento de cada uno de sus metas, como a la generación de alianzas (ODS17) para lograr todos los objetivos y generar un resultado que vaya más allá de las propias cooperativas. De igual forma, desde los procesos democráticos cooperativos aportamos a la generación de instituciones sólidas (ODS16). Resaltamos que en nuestras organizaciones rige el principio democrático de "una persona un voto", promovemos las igualdades (ODS10), con énfasis de género (ODS5).

Que desde nuestras organizaciones cooperativas brindamos servicios públicos, tanto de agua limpia y saneamiento (ODS6), como generando energía limpia (ODS7). Desde las cooperativas de consumo apoyamos la producción y el consumo responsable (ODS12), lo que permite una mejor distribución de los excedentes (ODS1 y 2), construyendo comunidades más equitativas y solidarias en las cuales se promueve la educación (ODS4) y se aporta a los servicios de salud (ODS3).

Generamos empleo digno (ODS8) en cooperativas de todo el continente construyendo sociedades centradas en el ser humano. Mientras las cooperativas de vivienda promueven un modelo que aporta a la construcción de ciudades sostenibles (ODS11), mitigando la migración de lo rural hacia los centros urbanos.

Jóvenes y adultos innovan social y tecnológicamente poniendo los desarrollos en función de las sociedades (ODS9) cooperando y distribuyendo equitativamente el trabajo y beneficios que desde éste se genera.

Son diversos los casos de cooperativistas y cooperativas que ahorran para la adquisición de tierras que son convertidas en reservas naturales (ODS13 y 15) mientras que pescadores artesanales en conjunto con comunidades enteras buscan preservar la vida en los ecosistemas marinos (ODS15).

Por todo ello decimos que nosotros, cooperativistas y nuestras cooperativas, empresas privadas de carácter colectivo, centradas en las personas aportamos a la Agenda 2030 como parte de nuestro día a día. De nuestro compromiso con la comunidad, desde nuestro objetivo central de educación, formación y comunicación; desde la importancia de la asociación voluntaria y el control democrático, desde la participación económica de los asociados. Basados en nuestra autonomía e independencia, buscando y propiciando la cooperación entre cooperativas (sexto principio cooperativo), en nuestras acciones aportamos a los Objetivos del Desarrollo Sostenible, desde nuestra identidad cooperativa.

CAPÍTULO II

INTRODUCCIÓN AL PARTENARIADO ACI-UE #COOPS4DEV



Carlos González Blanco
Coordinador de Partenariado ICA-UE para las Américas

En el año 2016, Cooperativas de las Américas firmó en conjunto con la Oficina Mundial y las restantes Oficinas Regionales de la Alianza Cooperativa Internacional (África, Asia-Pacífico y Europa) un Convenio Marco de Colaboración (FPA según sus siglas en inglés) con la Comisión Europea. El FPA abarca el período de 2016-2021 y reconoce que las cooperativas son importantes agentes de desarrollo debido al papel que desempeñan en la inclusión social y el empoderamiento económico de las personas en todo el mundo; prevé el fortalecimiento del movimiento cooperativo, mejorando su visibilidad e incrementando su capacidad para hacer oír sus posiciones y sus propuestas en relación con las políticas y los procesos de desarrollo a nivel mundial y regional.

Los FPA establecen las condiciones para el apoyo brindado por la Unión Europea a las organizaciones de la sociedad civil, reconocidas como actores fundamentales en los temas de gobernanza y como colaboradores sustanciales en los procesos de elaboración de políticas públicas. El propósito de este tipo de acuerdos a largo plazo con la UE es apoyar a las organizaciones de la sociedad civil para que puedan desempeñar más eficazmente ese importante papel.

En el marco de este convenio de colaboración se desarrolla el programa titulado "Las cooperativas en el desarrollo: empresas centradas en las personas, en acción" (Coops4Dev) cuyo periodo de ejecución abarca hasta el 31 de agosto de 2021 y se implementa de manera conjunta y coordinada en las 4 regiones de la Alianza Cooperativa Internacional. El objetivo general del proyecto es "contribuir al fortalecimiento de las organizaciones de integración de la Sociedad Civil, para maximizar la efectividad de su trabajo como actores de desarrollo y como colaboradores en la elaboración de políticas sobre desarrollo a nivel mundial y regional".

El programa Coops4Dev se divide bajo 8 líneas de acción: fortalecimiento institucional, investigación, construcción de capacidades, networking cooperativo, incidencia y diálogo político, construcción de alianzas con actores de la sociedad civil, visibilidad y comunicaciones y dirección de proyectos.

Los resultados del programa se pueden visualizar en el sitio web: https://www.coops4dev.coop/es

#coops4dev

Cooperativas de las Américas
Región de la Alianza Cooperativa Internacional

Co-Financiado por la Unión Europea

CAPÍTULO III

PRESENTACIÓN DE LA PLATAFORMA DE BUENAS PRÁCTICAS COOPERATIVAS

OBJETIVOS DE LA PLATAFORMA

La plataforma en el marco del Partenariado ICA-UE

Desde diferentes espacios cooperativos se reconoce una posibilidad de mejora en la comunicación de las acciones que se desarrollan de forma continua y por todo tipo de cooperativas. Una mejora de situación permitiría poner en evidencia los aportes que, basado en la identidad cooperativa se realizan en beneficio del conjunto de la masa social cooperativa y las comunidades en las cuales estas cooperativas realizan sus actividades.

Estas acciones en muchos casos son buenas prácticas cooperativas que estructuradas desde la mirada de los principios y valores cooperativos aportan a a la Agenda 2030 de las Naciones Unidas, impactando en los Objetivos del Desarrollo Sostenible (ODS) y sus metas asociadas.

La plataforma de buenas prácticas cooperativas busca ser un espacio que permita recopilar información de estas iniciativas propiciando el aumento de su visibilidad a partir de la consolidación de los materiales recopilados, de forma que se puedan estructurar en diferentes categorias de *Informes* que van desde *la propia acción*; *sectorial*, el cual agrupa la información por sectores productivos cooperativos; *por país* y por *ODS*; para concluir con un *Informe regional* que agrupe la totalidad de la información recopilada.

Esta información se obtendrá a partir de una sencilla plataforma que permitirá recopilar la información de las buenas prácticas en diferentes categorías, información de la cooperativas; información de la buena práctica; aportes a los principios cooperativos y aportes a la Agenda 2030.

En una primera fase de la intervención (2020-2021) desde el Partenariado ICA-UE fue recopilada la información para el testeo de las diferentes fases de implementación que son, *recopilación de la información, análisis de la información, estructuración de los diferentes informes.* Para, a partir del segundo semestre de 2021 comenzar la recopilación de información aportada de forma directa por las organizaciones cooperativas de las américas.

La plataforma en el marco del Plan Estratégico 2020-2023 de Cooperativas de las Américas.

En febrero de 2020, el Consejo de Administración de Cooperativas de las Américas aprobó su Plan Estratégico 2020-2023 el cual cuenta con cuatro objetivos estratégicos, siendo la cuarta dedicada en su totalidad a la relación entre Cooperativas y Agenda 2030. La Plataforma busca sumar al desarrollo de este plan en las actividades *4.D, Desarrollar un sistema ágil de medición y monitoreo de la contribución de los miembros en los ODS a nivel nacional e internacional* y *4.E, Comunicar el impacto de las acciones ejecutadas por el sector cooperativo en la contribución a los ODS.*

CAPÍTULO IV

METODOLOGÍA Y ACCESO A LA PLATAFORMA DE BUENAS PRÁCTICAS COOPERATIVAS

Proceso de recopilación de información

La recopilación de la información se realiza desde un formulario en línea el cual permite a las organizaciones incluir los datos de forma rápida y amigable.
La primera fase se enfoca a la información general, a partir de elementos considerados de gran interés y permitiendo la discriminación del aporte de las organizaciones a su zona de influencia (local, regional, nacional o internacional), tipo de organización (cooperativas de 1º nivel, 2º nivel de caracter económico o gremial, cooperativa de 3º nivel u organización cooperativa integración regional) y sector productivo, a partir de los cuales se generan los informes que se pueden observar en el capítulo V, sección a), b), c) y d).

Posteriormente, las organizaciones interesadas aportarán la información relacionada específicamente a la intervención, nombre, duración e impacto territorial (local, regional, nacional o internacional), presupuesto, fuente de financiamiento, objetivos, grupo beneficiario, aporte del sector cooperativo, resumen, elementos clave, al tiempo que se relaciona la buena práctica con los principios cooperativos. A partir de esta información se generarán informes por cada buena práctica.

Se continua con los aportes que la iniciativa realiza al cumplimiento de los Objetivos de Desarrollo Sostenible, desde el ODS priorizado y a las metas correspondientes, para finalizar, en los casos que corresponda con selección de otros ODS y metas impactados. De esta información se podrá relacionar las acciones con los ODS impactados, generando tres estructuras de informes.

Caracterización de los informes:

Informes de la Buena Práctica:

Presenta en 8 páginas la información de la Cooperativa, de la buena práctica, los principios cooperativas sobre los cuales se organiza la acción y el impacto en los ODS y metas impactadas.

Informes Sectoriales,

Agrupa la información por las siguientes sub categorias, procedencia e impacto geográfico, sector económico, nivel de integración, país y ODS.

Informe Regional,

Presenta la información organizada en siete capítulos. Los primeros cuatro caracterizando la iniciativa y los últimos tres con la presentación de la información según la presentación de la información.

Estas tres categorias de productos buscan sumar a la comunicación sobre las acciones cooperativas y su relación con los principios cooperativos y la Agenda 2030.

CAPÍTULO V

PRESENTACIÓN DE LA INFORMACIÓN RECOPILADA DE FORMA REGIONAL SEGÚN CATEGORIAS

El capítulo V de este primer informe regional sobre buenas prácticas cooperativas, ha permitido recopilar información sobre acciones realizadas en 18 de los 24 países con membrecia de la Alianza Cooperativa Internacional (ACI) de las Américas.
Estos casos identificados serán presentados a continuación desde cuatro enfoques particulares en relación con los ODS y las metas asociadas:

1. *Casos por país,*
2. *Información sobre la procedencia de las iniciativas,*
3. *Aportes según nivel de integración cooperativa,*
4. *Iniciativas según su impacto geográfico y*
5. *Aportes por sector económico cooperativo.*

La información recopilada abarca el 75% de los países con membrecia ACI en las Américas. En este primer informe se recopilaron 112 iniciativas, que impactan en 438 veces en los 17 diferentes ODS, con más de 1000 aportes a las metas asociadas.

Poniendo en evidencia la capacidad que poseen las acciones cooperativas y sus aportes a la Agenda 2030 de las Naciones Unidas.

DISTRIBUCIÓN GEOGRÁFICA DE LA INFORMACIÓN RECOPILADA

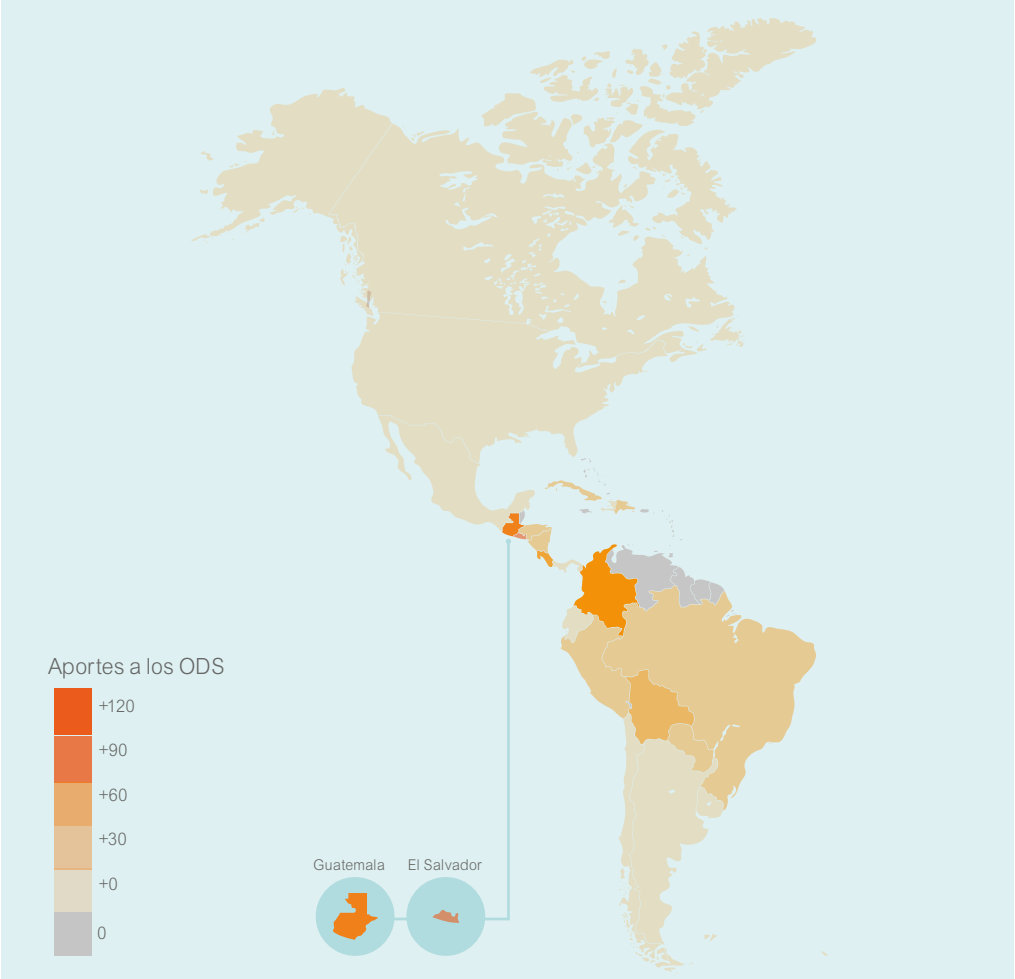

Figura 1: Distribución geográfica de la información total recopilada por paises.

APORTES DEL SECTOR COOPERATIVO CONTINENTAL A LA AGENDA 2030 DE LAS NACIONES UNIDAS



Figura 2: Tablero con información por ODS y país de la información recopilada.

A



PRESENTACIÓN DE LA INFORMACIÓN SEGÚN PROCEDENCIA DE LA COOPERATIVA



Las organizaciones cooperativas de las Américas actuan en diferentes espacios geográficos prestando servicios que pueden estar acotados al contexto local, regional, nacional e internacional, aportando en todos los casos al desarrollo de sus comunidades.

La herramienta de buenas prácticas cooperativas busca que la información recopilada permita un desglose de los datos de forma que se puedan caracterizar estas acciones de acuerdo a los siguientes grupos de acuerdo al desarrollo de sus actividades de las cooperativas identificadas:

- Local, cooperativas que desarrollan actividades en el contexto municipal.
- Regional, cooperativas que desarrollan actividades en el contexto provincial o departamental.
- Nacional, cooperativas que desarrollan actividades en más del 60 % de la geografía nacional.
- Internacional, cooperativas que desarrollan su actividad fuera de sus fronteras.

El 81% de la información recopilada proviene de iniciativas de cooperativas con desarrollo *nacional e internacional*, en estos casos el ODS 17 es que cuenta con el mayor número de iniciativas. Para las buenas prácticas que provienen de cooperativas con acción *regional o local*, el ODS 8 es el que mayor cantidad de aportes recibe.

TABLERO ODS IMPACTADOS

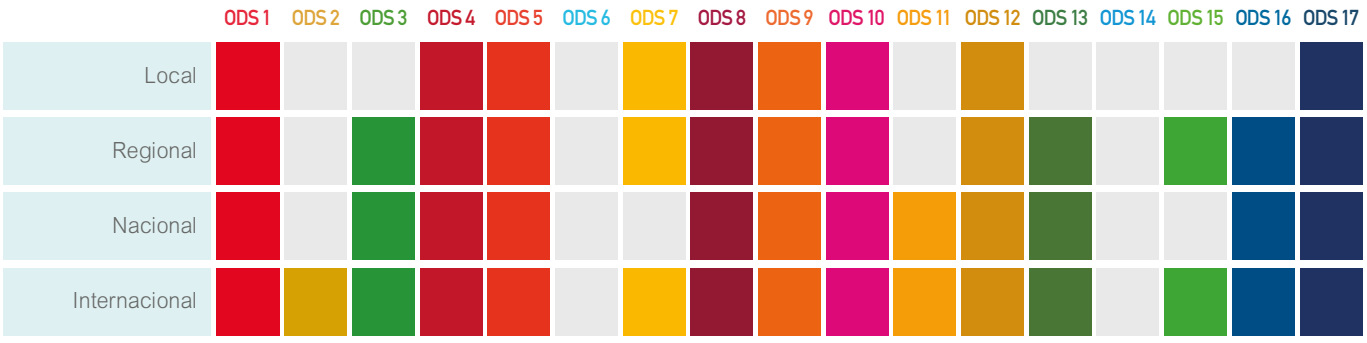

Figura 3: Tablero de ODS Impactados sobre intervención geográfica de la cooperativa

PORCENTUAL DE CASOS RECOPILADOS



Figura 4: Porcentual de buenas prácticas identificadas según prodencia de la organización cooperativa

RANKING DE APORTES A ODS

	Local	Regional	Nacional	Internacional
1º	ODS 8	ODS 8	ODS 17	ODS 17
2º	ODS 1	ODS 1	ODS 5	ODS 8
3º	ODS10	ODS 17	ODS 8	ODS 10
4º	ODS 3	ODS 12	ODS 10	ODS 2
5º	ODS 17	ODS 10	ODS 16	ODS 5

Figura 5: Ranking de los 5 ODS más impactados en cada categoría

RANKING DE APORTES A METAS

	Local	Regional	Nacional	Internacional
1º	META 8.3	META 8.5	META 11.1	META 17.6
2º	META 8.5	META 8.3	META 17.17	META 17.9
3º	META 1.1	META 12.2	META 5.5	META 17.17
4º	META 1.2	META 1.2	META 10.2	META 10.2
5º	META 10.2	META 8.1	META 8.1	META 8.5

Figura 6: Ranking de las 5 metas más impactadas en cada categoría

B

PRESENTACIÓN DE LA INFORMACIÓN SEGÚN NIVEL DE INTEGRACIÓN COOPERATIVA





Desde esta apartado se busca evidenciar los aportes que hacen las organizaciones cooperativas desde los diferentes niveles de integración, entendiendo que los procesos de integración cooperativa son centrales para el desarrollo del conjunto del sector.

Las cooperativas han propiciando estos espacios de integración en sus diferentes niveles y características, sean de caracter gremial o económico, sean nacionales, internacionales o regionales poniendo en práctica la cooperación entre cooperativas.

El grado de integración se ha caracterizado de la siguiente forma:

- Cooperativas de primer grado,
- Cooperativas de segundo grado de carácter económico,
- Cooperativas de segundo grado de carácter gremial,
- Cooperativas de tercer grado y
- Organismos de integración regional.

El 36% de las buenas prácticas provienen de Cooperativas de tercer grado, siendo mayoría las desarrolladas por estructuras de tercer nivel para la promoción del modelo cooperativo, en estos casos el ODS 17.

En las acciones desarrolladas por cooperativas de primer grado, las organización aportaron de forma similar a los ODS 10 y 8.

TABLERO ODS IMPACTADOS

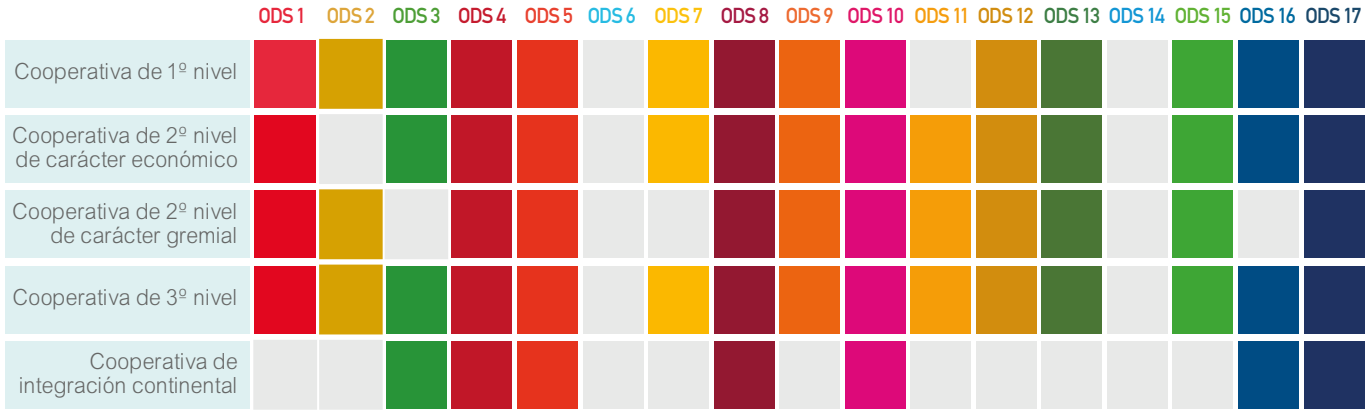

Figura 7: Aportes a los ODS según nivel de integración de las cooperativas que realizaron aportes.

PORCENTUAL DE CASOS RECOPILADOS



Figura 8: Distribución de los aportes según nivel de integración de las cooperativas que realizaron aportes.

RANKING DE APORTES A ODS

	Cooperativa de 1º nivel	Cooperativa de 2º nivel de carácter económico	Cooperativa de 2º nivel de carácter gremial	Cooperativa de 3º nivel	Cooperativa de integración continental
1º	ODS 10	ODS 17	ODS 1	ODS 17	ODS 17
2º	ODS 8	ODS 8	ODS 17	ODS 2	ODS 16
3º	ODS 5	ODS 12	ODS 8	ODS 9	ODS 8
4º	ODS 1	ODS 1	ODS 5	ODS 8	ODS 4
5º	ODS 4	ODS 11	ODS 10	ODS 7	ODS 5

Figura 9: Ranking de los 5 ODS más impactados en cada categoría seún nivel de integración.

RANKING DE APORTES A METAS

	Cooperativa de 1º nivel	Cooperativa de 2º nivel de carácter económico	Cooperativa de 2º nivel de carácter gremial	Cooperativa de 3º nivel	Cooperativa de integración continental
1º	META 10.2	META 17.17	META 1.2	META 17.6	META 17.6
2º	META 8.5	META 8.2	META 1.1	META 17.9	META 17.9
3º	META 5.5	META 12.2	META 17.17	META 17.17	META 17.17
4º	META 8.6	META 8.3	META 8.2	META 9.3	META 4.2
5º	META 4.5	META 17.9	META 5.5	META 8.5	META 5.1

Figura 10: Ranking de los 5 metas más impactadas en cada categoría según nivel de integración.

C

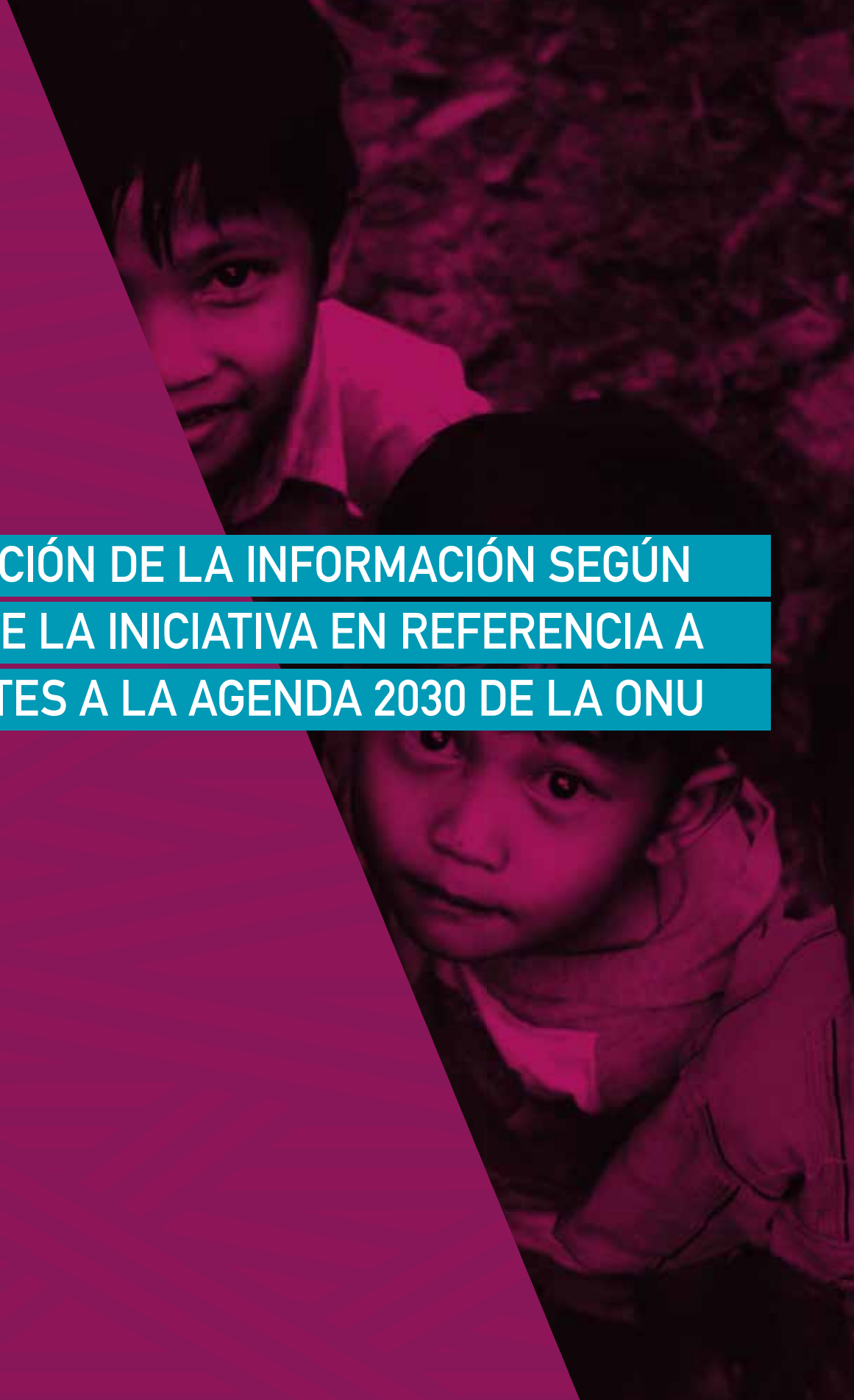

PRESENTACIÓN DE LA INFORMACIÓN SEGÚN IMPACTO DE LA INICIATIVA EN REFERENCIA A SUS APORTES A LA AGENDA 2030 DE LA ONU



El siguiente apartado presenta la información recopilada desde la perspectiva del impacto geográfico de las buenas prácticas, se observa por tanto cuantas de las acciones se desarrollan en ámbitos municipales o provinciales/departamentales, cuantos a nivel nacional e internacional entendidas como programas temáticos de intervención supranacional.

Referenciar como las organizaciones cooperativas construyen e implementan programas de desarrollo en diferentes espacios territoriales, poniendo en evidencia las capacidades propias del sector cooperativo.

Los impactos geográficos se estructuran en las siguientes categorias:

- Local, iniciativas que se desarrollan en el contexto municipal.
- Regional, iniciativas que se desarrollan en el contexto provincial o departamental,
- Nacional, iniciativas que se desarrollan al menos en el 60% de superficie de un país,
- Internacional, iniciativas que se desarrollan en más de un país.

El 56% de las buenas prácticas generan impactos a nivel internacional, aportando principalmente al cumplimiento del ODS 17.

Otro 37% son acciones desarrolladas a nivel nacional y regional, aportando principalmente a los ODS 17 y 8 respectivamente, el 7% restante son iniciativas locales con enfoque en el ODS 8.

TABLERO ODS IMPACTADOS

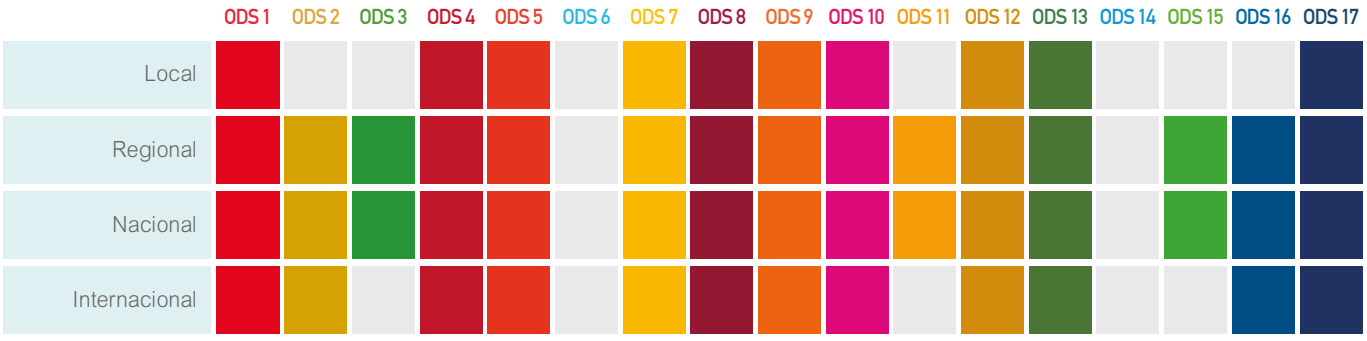

Figura 11: Tablero de aportes a la Agenda 2030 según impacto de la buena práctica

PORCENTUAL DE CASOS RECOPILADOS

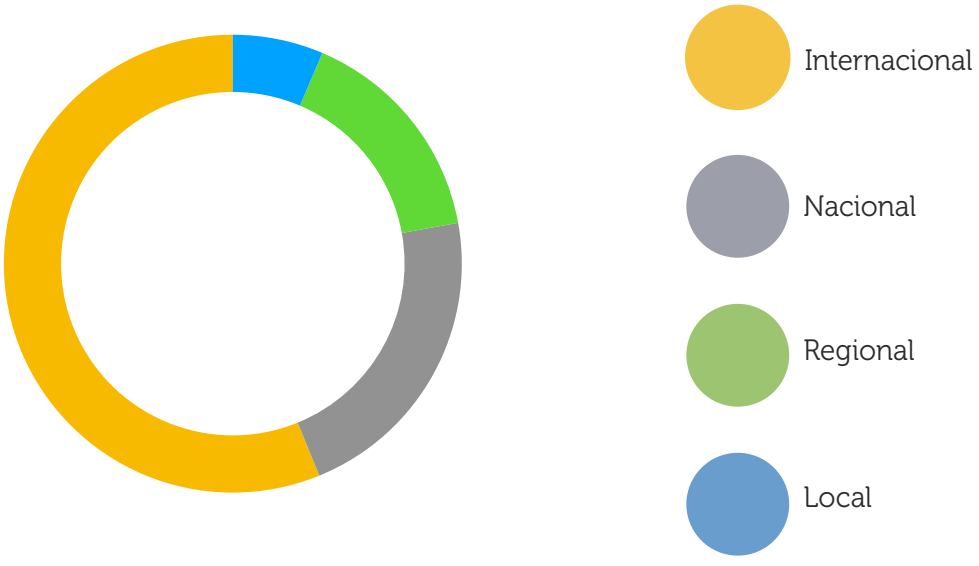

Figura 12: Distribución de los aportes según impacto de las buenas prácticas.

RANKING DE APORTES A ODS

	Local	Regional	Nacional	Internacional
1º	ODS 8	ODS 8	ODS 17	ODS 17
2º	ODS 1	ODS 1	ODS 8	ODS 10
3º	ODS 10	ODS 17	ODS 10	ODS 2
4º	ODS 5	ODS 12	ODS 5	ODS 8
5º	ODS 17	ODS 10	ODS 1	ODS 16

Figura 13: Ranking de los 5 ODS más impactados en cada categoría

RANKING DE APORTES A METAS

	Local	Regional	Nacional	Internacional
1º	Meta 8.3	Meta 8.5	Meta 17.17	Meta 17.6
2º	Meta 8.5	Meta 1.2	Meta 11.1	Meta 17.9
3º	Meta 8.2	Meta 8.1	Meta 8.1	Meta 17.17
4º	Meta 1.2	Meta 8.2	Meta 8.2	Meta 10.2
5º	Meta 10.2	Meta 1.1	Meta 5.5	Meta 8.5

Figura 14: Ranking de las 5 metas más impactadas en cada categoría

D

PRESENTACIÓN DE LA INFORMACIÓN SEGÚN SECTOR ECONÓMICO COOPERATIVO QUE REALIZA EL APORTE





Las organizaciones cooperativas del continente desarrollan sus actividades en diversos sectores económicos/productivos, contar con la capacidad de indenficar la procedencia sectorial de las buenas prácticas permitirá en el mediano/largo plazo poder establecer una correlación de aportes sectoriales a la Agenda 2030 de las Naciones Unidas, buscando validar o refutar que las organizaciones cooperativas de las Américas aportan desde sus territorios a la reducción de las desigualdades (ODS10), la generación de trabajo digno (ODS8), propician políticas de equidad y participación femenina en sus órganos de gobierno (ODS5), articulando alianzas entre las organizaciones cooperativas y la sociedad civil (ODS17). Teniendo la educación (ODS4) como eje central, educación para el desarrollo de los seres humanos, mujeres, hombres, niños y niñas, jóvenes y adultos mayores, construyendo comunidad desde la democracia cooperativa, fortaleciendo instituciones y aportando a la justicia y la paz (ODS16), desde la igualdad de cada ser humano, sin importar la capacidad económica, aportando a la reducción de la pobreza (ODS1) y propiciando el hambre cero (ODS2), construyendo desde la prestación de agua potable (ODS6), salud (ODS3) en la comunidades, desde la producción de energía limpia (ODS7) y las reservas e inversiones forestales (ODS13 y ODS15) se suma para la salud del planeta.

Construyendo desde los procesos históricos (cooperativas de consumo) al consumo responsable (ODS12), al tiempo que desde los procesos cooperativos de Vivienda se construyen espacios y comunidades sostenibles (ODS11). Las cooperativas de producción agrícola y pesquera se potencian el desarrollo de las personas siendo responsables con el ambiente (ODS13, ODS14, ODS15), al tiempo que desde los nuevos procesos de cooperativas tecnológicas se aporta a la innovación (ODS9).

El 43% de las buenas prácticas recopiladas provienen de los organismos de integración cooperativa. Otros sectores con alta aportación son el de *Agricultura y pesca* y el de *educación* con el 18 y 17% respectivamente.

TABLERO ODS IMPACTADOS



Figura 15: Aportes a los ODS según sector productivo e información recopilada.

RANKING DE APORTES A ODS

1°	ODS 1	ODS 9	ODS 4	ODS 8	ODS 17		ODS 3		ODS 10	ODS 8		ODS 17
2°	ODS 10	ODS 12	ODS 10	ODS 7	ODS 2		ODS 17		ODS 17	ODS 10		ODS 11
3°	ODS 12	ODS 8	ODS 16	ODS 1	ODS 9		ODS 5		ODS 8	ODS 1		ODS 13
4°	ODS 2	ODS 17	ODS 8	ODS 13	ODS 8		ODS 8		ODS 5	ODS 5		ODS 5
5°	ODS 8	ODS 5	ODS 5	ODS 17	ODS 1		ODS 10		ODS 1	ODS 4		ODS 4

Figura 17: Ranking de los 5 ODS más impactados en cada categoría

RANKING DE APORTES A METAS

1°	Meta 10.2	Meta 9.4	Meta 4.5	Meta 8.5	Meta 17.6		Meta 3.4		Meta 10.2	Meta 8.5		Meta 11.6
2°	Meta 10.1	Meta 12.5	Meta 16.5	Meta 8.3	Meta 17.17		Meta 16.6		Meta 10.1	Meta 8.3		Meta 11.1
3°	Meta 5.5	Meta 8.1	Meta 10.2	Meta 7.2	Meta 17.9		Meta 5.6		Meta 17.17	Meta 10.2		Meta 17.17
4°	Meta 2.1	Meta 17.7	Meta 8.5	Meta 1.1	Meta 9.3		Meta 17.17		Meta 5.5	Meta 8.1		Meta 13.3
5°	Meta 5.1	Meta 12.4	Meta 8.6	Meta 1.2	Meta 8.5		Meta 10.2		Meta 8.5	Meta 8.2		Meta 17.16

Figura 18: Ranking de los 5 ODS más impactados en cada categoría

CAPÍTULO VI

PRESENTACIÓN DE LA INFORMACIÓN RECOPILADA SEGÚN APORTE NACIONAL

En este capítulo se busca poner en evidencia la potencialidad de la plataforma de buenas prácticas cooperativas.

Se presenta información de cada país en los cuales se ha recopilado información de acciones desarrolladas, poniendo en evidencia los siguientes cuatro espacios:

1. Tablero con ODS impactados en las buenas prácticas identificadas,
2. Aportes según impacto geográfico de las acciones,
3. Aportes según sectores economíco-productivos de la iniciativa
4. Aportes según nivel de integración cooperativo.

Se han generado informes de 21 países de las Américas basados en las iniciativas desarrolladas dentro de cada uno de ellos con los aportes coorrespondientes a la Agenda 2030 de las Naciones Unidas.

ARGENTINA





La Alianza Cooperativa Internacional cuenta con diez organizaciones miembro en Argentina de procedencia de diversos sectores económicos, incluyendo a Organismos de Integracíon, sector financiero, de consumo, seguros, agricultura, servicios y gestión portuaria.

Los casos identificados que aportan a la Agenda 2030 de las Naciones Unidas, son de impacto local, nacional e internacional, los mayores aportes a la Agenda 2030 se centraron en los *ODS 5 y 17*.

Las actividades fueron identificadas principalmente como acciones internacionales de *Cooperativas de tercer nivel*, con aporte de *organizaciones de integración cooperativa* propiciando procesos de generación de políticas de género y generación de alianzas.

Fueron identificados aportes a 7 ODS.

El 50% de las acciones fueron generadas desde iniciativas cooperativas de carácter internacional.

Las cooperativas de 3º nivel aportan un 31% de las iniciativas.

Las buenas prácticas proceden principalmente de organizaciones de integración cooperativa.

ODS impactados a nivel nacional



Figura 19: ODS impactados según información recopilada.

Aportes según impacto geográfico de la iniciativa



Internacional (iniciativas realizadas en más de un país)

Nacional (iniciativas que se desarrollan en más del 50% de la geografia del país)

Regional (iniciativas con impacto en menos de 50% de la geografia del país)

Local (iniciativas que se desarrollan en el contexto Municipal)

Figura 20: Información de los aportes a los ODS según impacto geográfico de la iniciativa.

Aportes sectoriales a nivel nacional

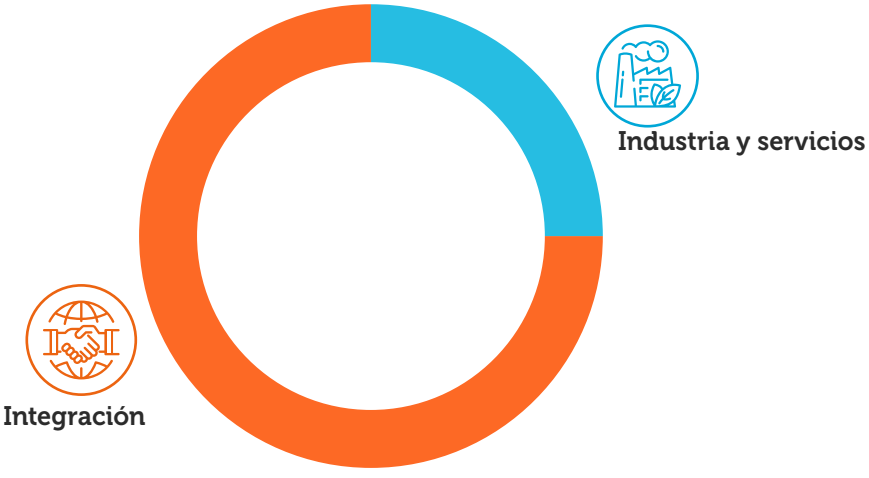

Figura 21: Distribución de la información recopilada según sector económico.

Aportes por nivel de integración cooperativa

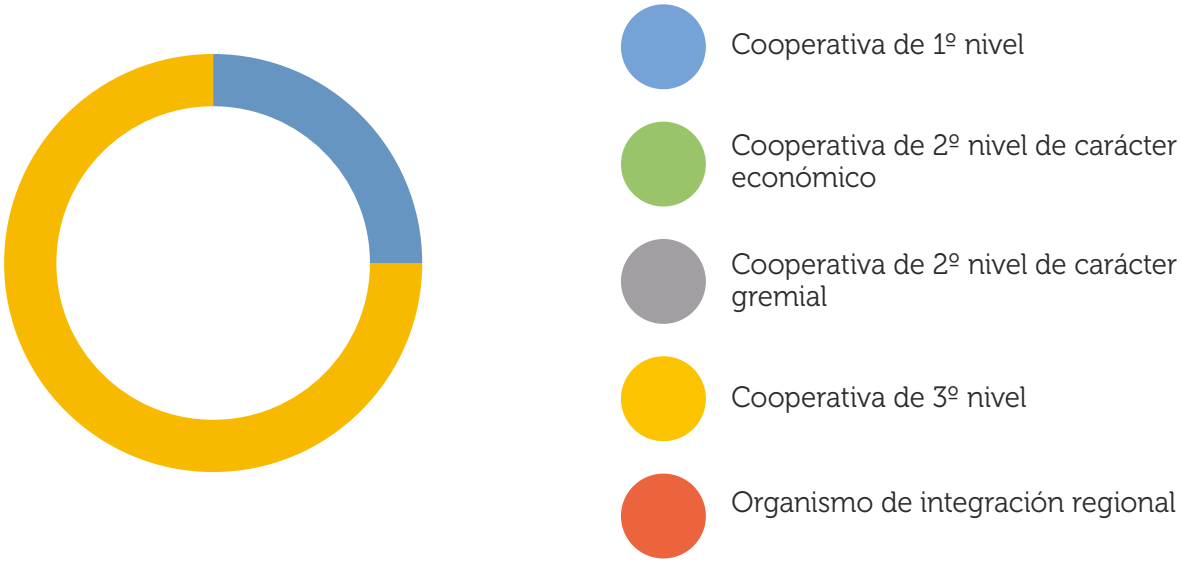

Figura 22: Distribución de los aportes según nivel de integración de las cooperativas que realizaron aportes.



BOLIVIA



La Alianza Cooperativa Internacional cuenta con tres organizaciones miembro en Bolivia provenientes desde cooperativas de servicios públicos e industria.

Los casos identificados que aportan a la Agenda 2030 de las Naciones Unidas, tienen impacto local y regional en su totalidad, enfocados principalmente en los *ODS 8, 10 y 1*. Estos elementos ponen en evidencia un enfoque concreto a la generación de mejores condiciones de vida de los asociados, asociadas y sus comunidades.

Las actividades fueron identificadas principalmente como acciones de *Cooperativas de primer grado*, principalmente del *sector de servicios públicos* propiciando la generación de nuevos procesos empresariales cooperativos conformados por jóvenes.

Fueron identificados aportes a 12 ODS.

El 70% de las acciones fueron generadas desde iniciativas cooperativas de carácter local y regional.

El 80% de las iniciativas fueron de cooperativas de 1º nivel.

1 de cada 2 buenas prácticas proceden del sector de cooperativas de servicios públicos

ODS impactados a nivel nacional



Aportes según impacto geográfico de la iniciativa

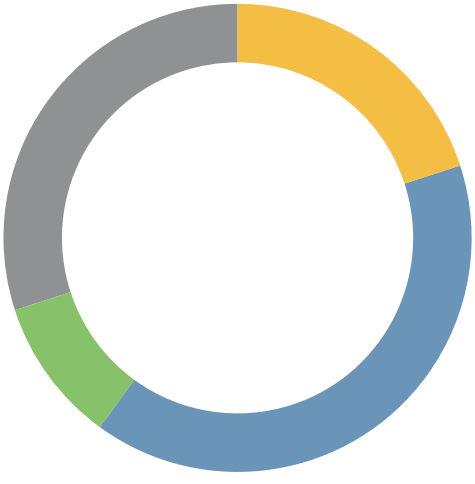

- Internacional (iniciativas realizadas en más de un país)
- Nacional (iniciativas que se desarrollan en más del 50% de la geografia del país)
- Regional (iniciativas con impacto en menos de 50% de la geografia del país)
- Local (iniciativas que se desarrollan en el contexto Municipal)

Figura 24: Información de los aportes a los ODS según impacto geográfico de la iniciativa.

Aportes sectoriales a nivel nacional

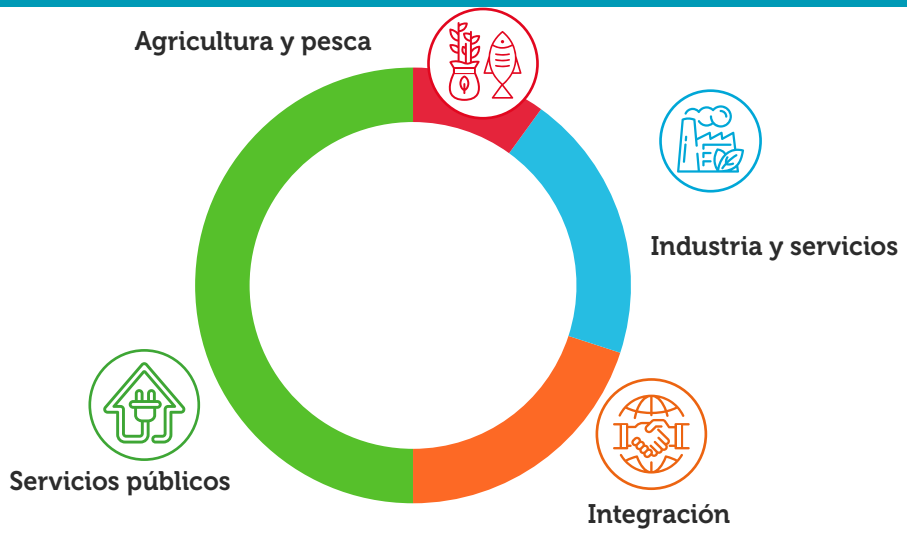

Figura 25: Distribución de la información recopilada según sector económico/productivo de la cooperativa.

Aportes por nivel de integración cooperativa

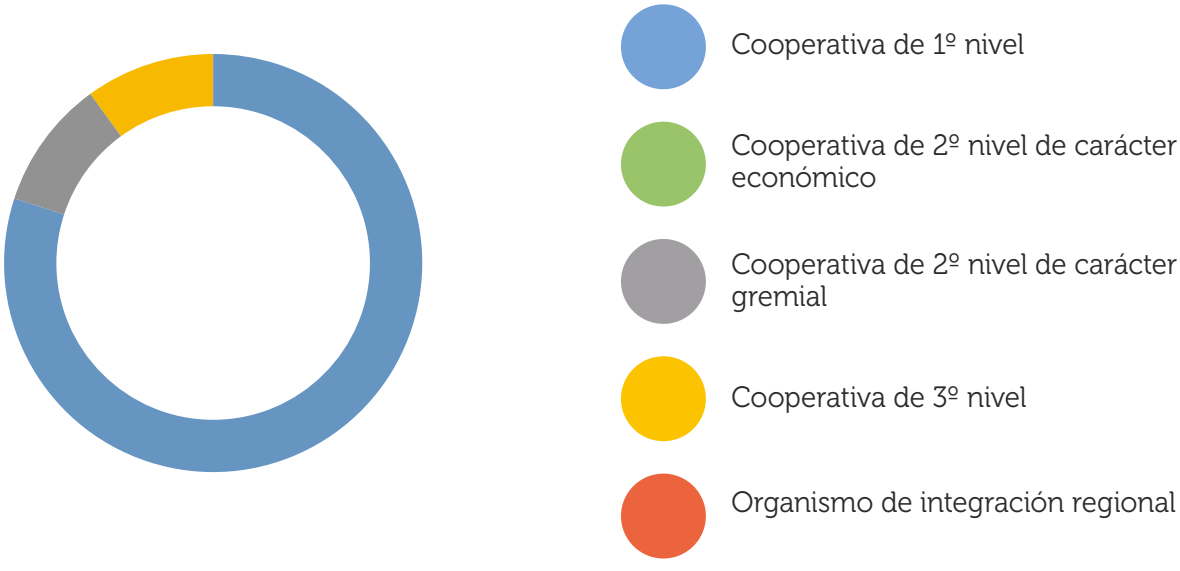

Figura 26: Distribución de los aportes según nivel de integración de las cooperativas que realizaron aportes.

BRASIL





La Alianza Cooperativa Internacional cuenta con ocho organizaciones miembro en Brasil de procedencia de diversos sectores económicos, incluyendo a Organismos de Integracíon, sector financiero, de salud y seguros.

Los casos identificados que aportan a la Agenda 2030 de las Naciones Unidas son de impacto internacional al ser parte de programas desarrollados fuera de las fronteras del país, el mayor aporte a la Agenda 2030 se centró en el *ODS 17*.

Las actividades fueron identificadas principalmente como acciones internacionales de *Cooperativas de tercer nivel*, con aporte del *sector de integración cooperativa* propiciando la generación de nuevos procesos de fortalecimiento empresarial cooperativo.

Fueron identificados aportes a 11 ODS.

El 67% de las acciones fueron generadas desde iniciativas cooperativas de carácter internacional.

El 83% de las iniciativas fueron de cooperativas de 3º nivel.

2 de cada 3 buenas prácticas proceden de Organizaciones de Integración Cooperativa.

ODS impactados a nivel nacional



Figura 27: ODS impactados según información recopilada.

Aportes según impacto geográfico de la iniciativa

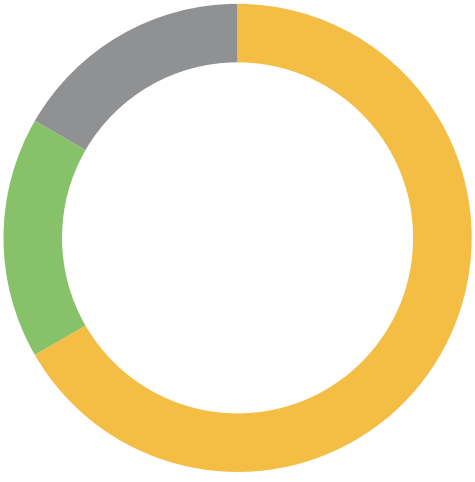

- Internacional (iniciativas realizadas en más de un país)
- Nacional (iniciativas que se desarrollan en más del 50% de la geografia del país)
- Regional (iniciativas con impacto en menos de 50% de la geografia del país)
- Local (iniciativas que se desarrollan en el contexto Municipal)

Figura 28: Información de los aportes a los ODS según impacto geográfico de la iniciativa.

Aportes sectoriales a nivel nacional

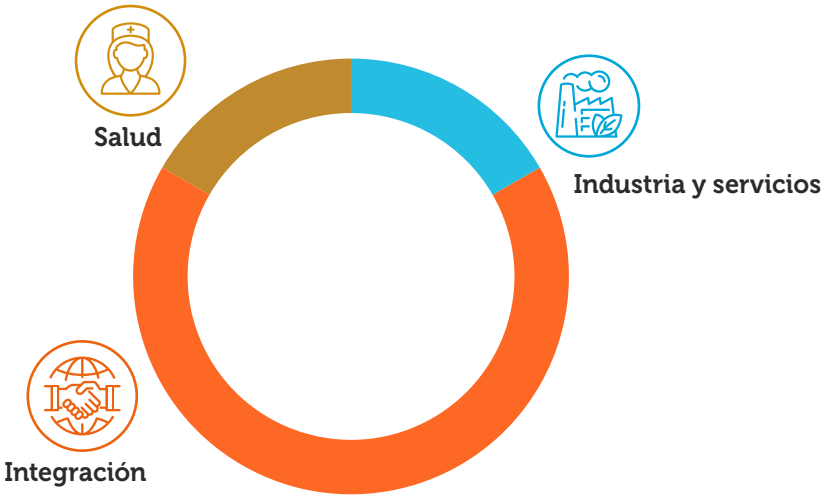

Figura 29: Distribución de la información recopilada según sector económico.

Aportes por nivel de integración cooperativa

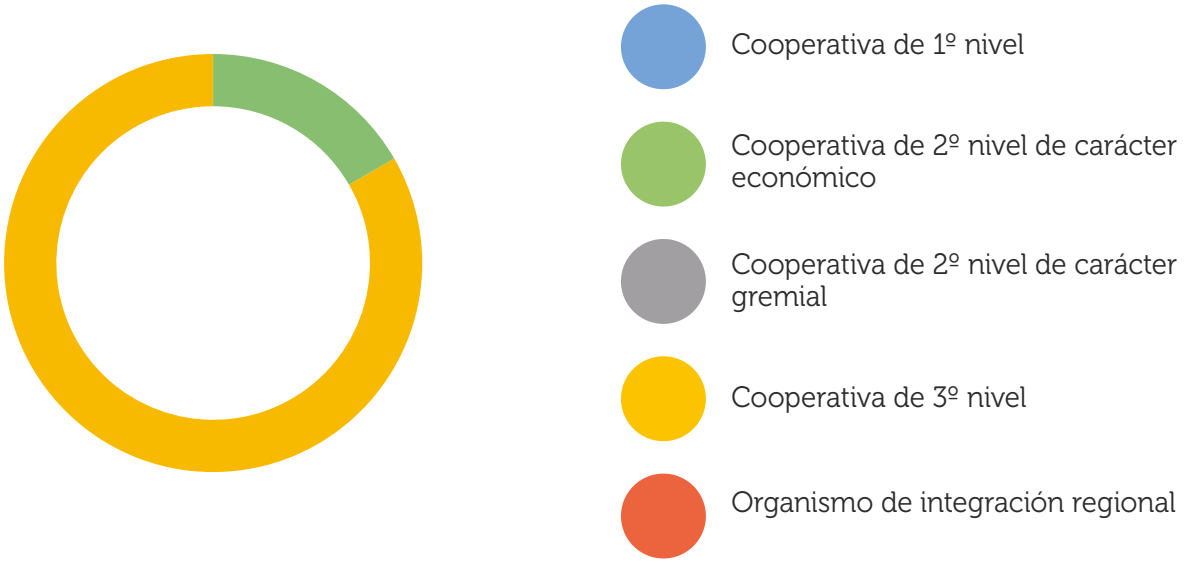

Figura 30: Distribución de los aportes según nivel de integración de las cooperativas que realizaron aportes.

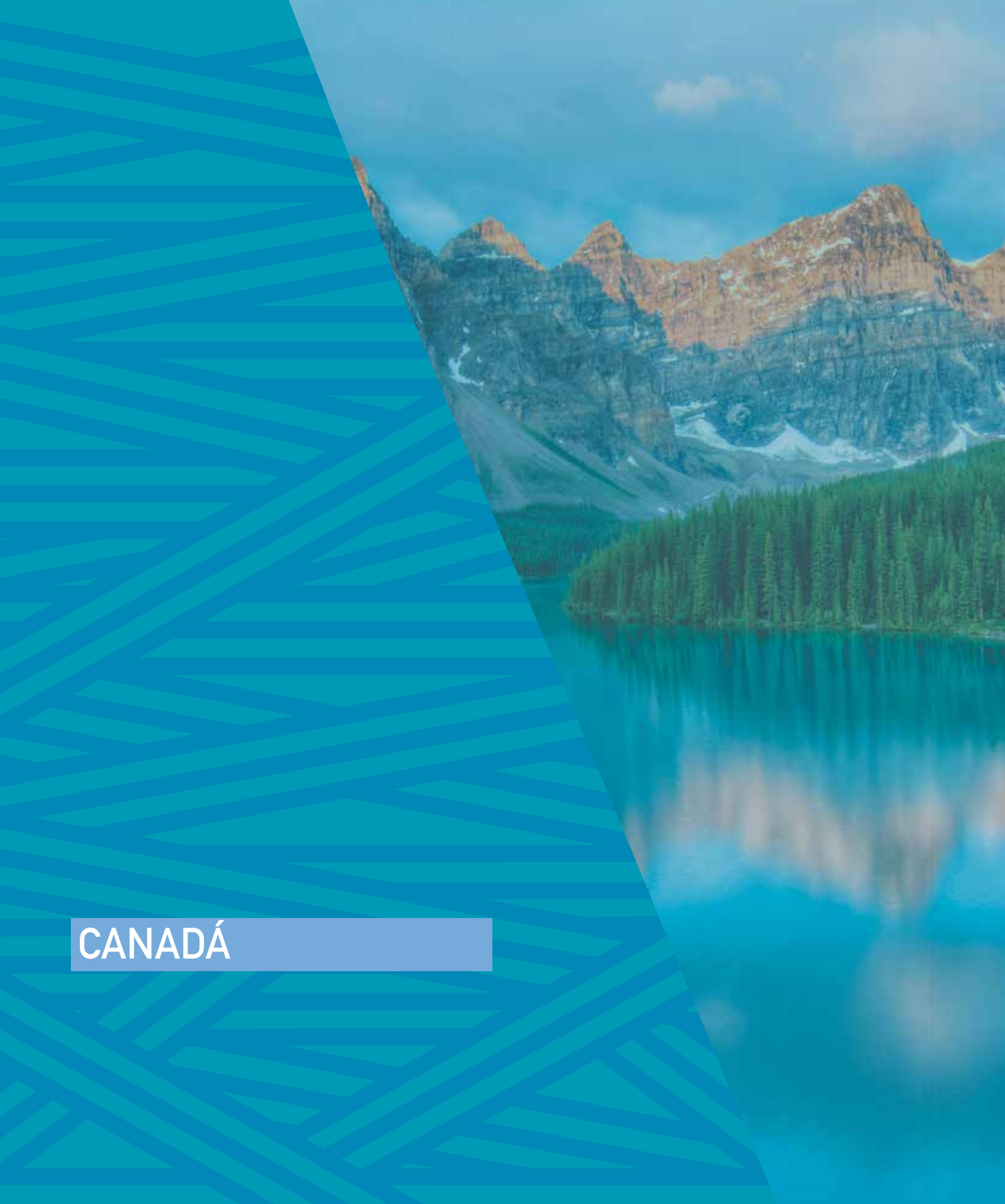

CANADÁ



La Alianza Cooperativa Internacional cuenta con una organización de integración cooperativa y mutual como organización miembro en Canadá.

Los casos identificados que aportan a la Agenda 2030 de las Naciones Unidas son de impacto nacional con aportes a los *ODS 11, 13 y 17*.

Las actividades fueron identificadas como acciones nacionales de *Cooperativas de segundo nivel de caracter gremial*, con aporte del *sector cooperativo de vivienda*.

Fueron identificados aportes a 3 ODS.

El 100% de las acciones fueron generadas desde iniciativas cooperativas de carácter nacional.

El 100% de las iniciativas fueron de cooperativas de 2º nivel de caracter gremial.

Las buenas prácticas proceden de organizaciones cooperativas de vivienda.

ODS impactados a nivel nacional



Figura 31: ODS impactados según información recopilada.

Aportes según impacto geográfico de la iniciativa



Figura 32: Información de los aportes a los ODS según impacto geográfico de la iniciativa.

Aportes sectoriales a nivel nacional



Figura 33: Distribución de la información recopilada según sector económico.

Aportes por nivel de integración cooperativa



- Cooperativa de 1º nivel
- Cooperativa de 2º nivel de carácter económico
- Cooperativa de 2º nivel de carácter gremial
- Cooperativa de 3º nivel
- Organismo de integración regional

Figura 34: Distribución de los aportes según nivel de integración de las cooperativas que realizaron aportes.



CHILE



La Alianza Cooperativa Internacional cuenta con dos organizaciones miembro en Chile provenientes del sector financiero y del sector cooperativo de vivienda.

Los casos identificados que aportan a la Agenda 2030 de las Naciones Unidas son de impacto internacional al ser parte de programas desarrollados fuera de las fronteras del país, el mayor aporte a la Agenda 2030 se centró en el *ODS 17*.

Las actividades fueron identificadas principalmente como acciones internacionales de *Cooperativas de tercer nivel*, con aporte del *sector de integración cooperativa* propiciando la generación de nuevos procesos de fortalecimiento empresarial cooperativo.

Fueron identificados aportes a 7 ODS.

El 100% de las acciones fueron generadas desde iniciativas cooperativas de carácter internacional.

El 100% de las iniciativas fueron de cooperativas de 3º nivel.

Las buenas prácticas proceden de organizaciones de integración cooperativa.

ODS impactados a nivel nacional



Figura 35: ODS impactados según información recopilada.

Aportes según impacto geográfico de la iniciativa



- Internacional (iniciativas realizadas en más de un país)
- Nacional (iniciativas que se desarrollan en más del 50% de la geografia del país)
- Regional (iniciativas con impacto en menos de 50% de la geografia del país)
- Local (iniciativas que se desarrollan en el contexto Municipal)

Figura 36: Información de los aportes a los ODS según impacto geográfico de la iniciativa.

Aportes sectoriales a nivel nacional



Figura 37: Distribución de la información recopilada según sector económico.

Aportes por nivel de integración cooperativa



- Cooperativa de 1º nivel
- Cooperativa de 2º nivel de carácter económico
- Cooperativa de 2º nivel de carácter gremial
- Cooperativa de 3º nivel
- Organismo de integración regional

Figura 38: Distribución de los aportes según nivel de integración de las cooperativas que realizaron aportes.



COLOMBIA



La Alianza Cooperativa Internacional cuenta con once organizaciones miembro en Colombia de procedencia de Organismos de Integracíon, del sector financiero, de seguros, educación y de los fondos de empleados.

Los casos identificados que aportan a la Agenda 2030 de las Naciones Unidas son de impacto nacional y regional, los mayores aportes a la Agenda 2030 se centraron en los *ODS 5, 8, 10 y 17.*

Las actividades fueron identificadas principalmente como acciones internacionales de *Cooperativas de primer y tercer nivel*, con aporte del *sector de servicios financieros y de organizaciones de integración cooperativa* propiciando procesos de generación de empleo digno, políticas de género y reducción de las desigualdades.

Fueron identificados aportes a 14 ODS.

El 46% de las acciones fueron generadas desde iniciativas cooperativas de carácter nacional.

Las cooperativas de 1º y 3º nivel aportan cada una un 31% de las iniciativas.

Las buenas prácticas proceden principalmente de organizaciones de integración cooperativa y del sector de servicios financieros.

ODS impactados a nivel nacional



Figura 39: ODS impactados según información recopilada.

Aportes según impacto geográfico de la iniciativa

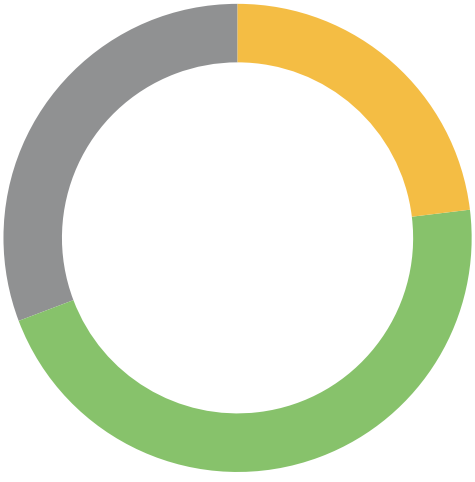

Internacional (iniciativas realizadas en más de un país)

Nacional (iniciativas que se desarrollan en más del 50% de la geografia del país)

Regional (iniciativas con impacto en menos de 50% de la geografia del país)

Local (iniciativas que se desarrollan en el contexto Municipal)

Figura 40: Información de los aportes a los ODS según impacto geográfico de la iniciativa.

Aportes sectoriales a nivel nacional

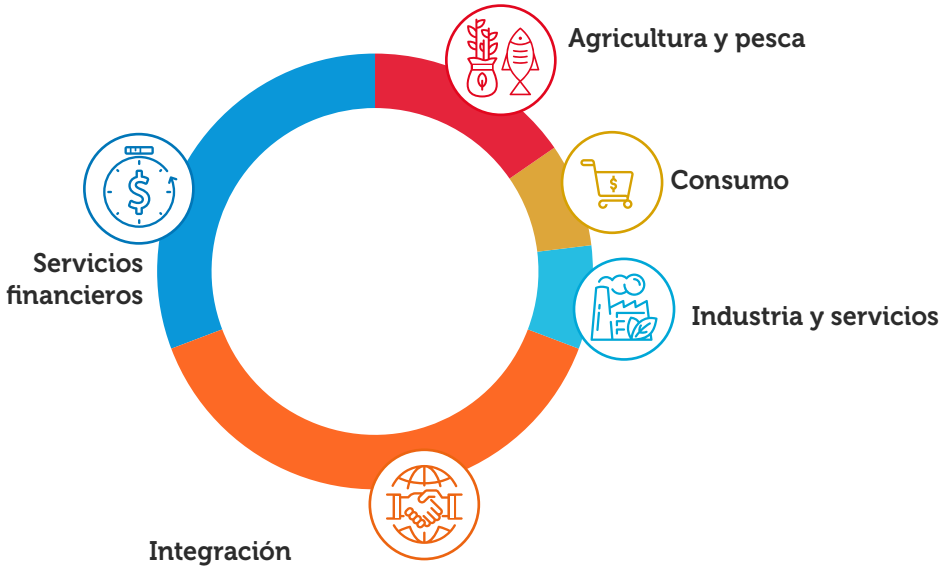

Figura 41: Distribución de la información recopilada según sector económico.

Aportes por nivel de integración cooperativa

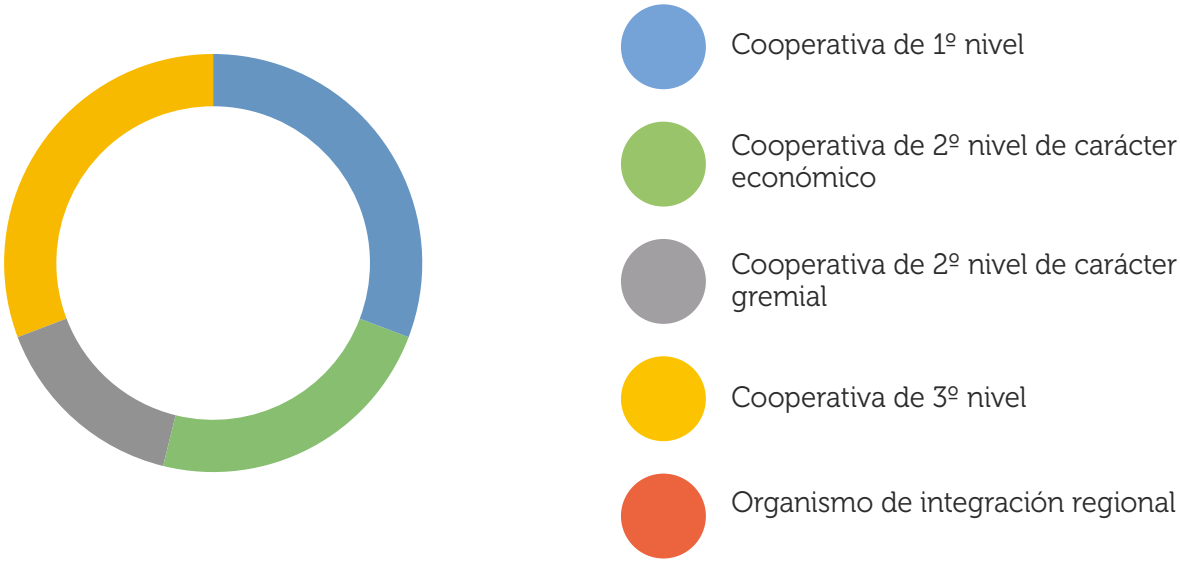

Figura 42: Distribución de los aportes según nivel de integración de las cooperativas que realizaron aportes.



COSTA RICA



La Alianza Cooperativa Internacional cuenta con ocho organizaciones miembro en Costa Rica, incluyendo a Organismos de Integracíon, organizaciones públicas, sector financiero, de seguros y de educación.

Los casos identificados que aportan a la Agenda 2030 de las Naciones Unidas son de impacto internacional al ser parte de programas desarrollados fuera de las fronteras del país, los mayores aportes a la Agenda 2030 se centraron en los *ODS 8, 10 y 17*.

Las actividades fueron identificadas principalmente como acciones de *Cooperativas de primer nivel*, con aporte del *sector de integración cooperativa* propiciando la generación de empleo digno, reducción de las desigualdades y generación de alianzas.

Fueron identificados aportes a 13 ODS.

El 54% de las acciones fueron generadas desde iniciativas cooperativas de carácter internacional.

El 54% de las iniciativas fueron de cooperativas de 1º nivel.

Las buenas prácticas proceden de organizaciones de integración cooperativa.

ODS impactados a nivel nacional



Figura 43: ODS impactados según información recopilada.

Aportes según impacto geográfico de la iniciativa

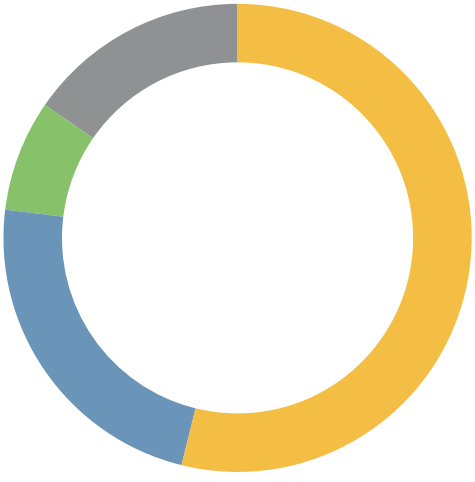

- Internacional (iniciativas realizadas en más de un país)
- Nacional (iniciativas que se desarrollan en más del 50% de la geografia del país)
- Regional (iniciativas con impacto en menos de 50% de la geografia del país)
- Local (iniciativas que se desarrollan en el contexto Municipal)

Figura 44: Información de los aportes a los ODS según impacto geográfico de la iniciativa.

Aportes sectoriales a nivel nacional

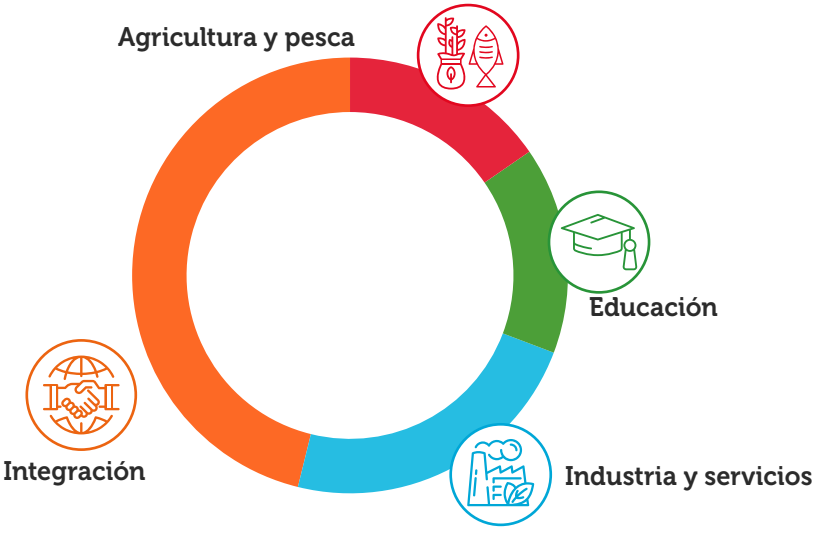

Figura 45: Distribución de la información recopilada según sector económico.

Aportes por nivel de integración cooperativa

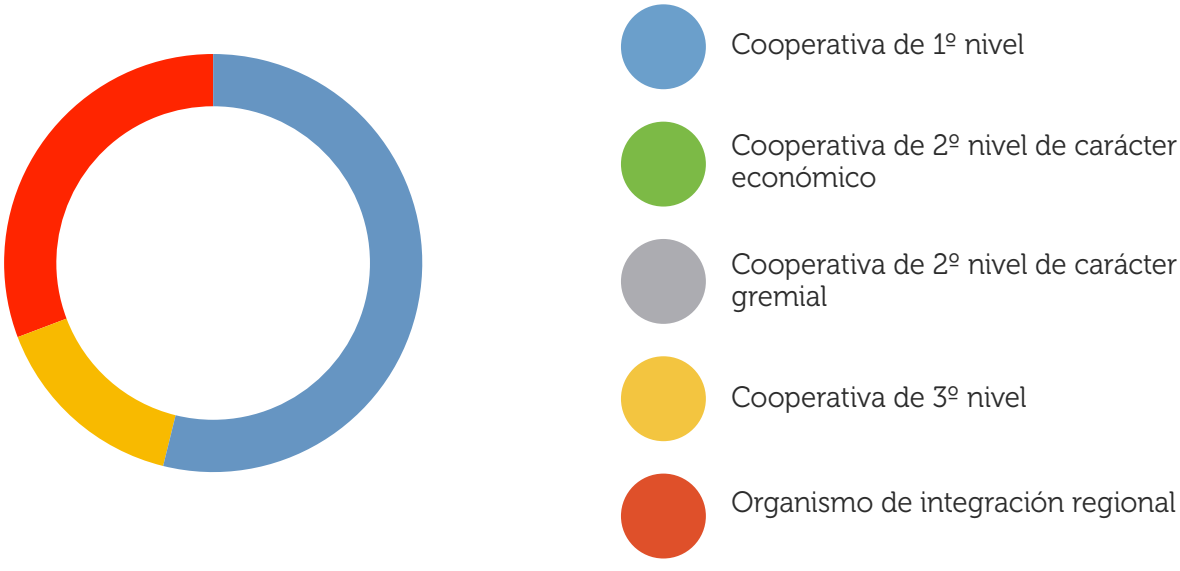

Figura 46: Distribución de los aportes según nivel de integración de las cooperativas que realizaron aportes



CUBA



La Alianza Cooperativa Internacional no cuenta con organizaciones miembro en Cuba, los aportes identificados provienen de organizaciones miembro que implementan iniciativas en Cuba.

Los casos identificados que aportan a la Agenda 2030 de las Naciones Unidas, son principalmente de impacto internacional al ser parte de programas desarrollados en diversos países, los mayores aportes a la Agenda 2030 se centraron en los *ODS 8 y 17*.

Las actividades fueron identificadas principalmente como acciones de *Cooperativas de tercer nivel*, con aporte del *sector de integración cooperativa* propiciando la generación de empleo digno, reducción de las desigualdades y generación de alianzas.

Fueron identificados aportes a 9 ODS.

El 80% de las acciones fueron generadas desde iniciativas cooperativas de carácter internacional.

El 60% de las iniciativas fueron de cooperativas de 3º nivel.

Las buenas prácticas proceden de organizaciones de integración cooperativa.

ODS impactados a nivel nacional



Figura 47: ODS impactados según información recopilada.

Aportes según impacto geográfico de la iniciativa

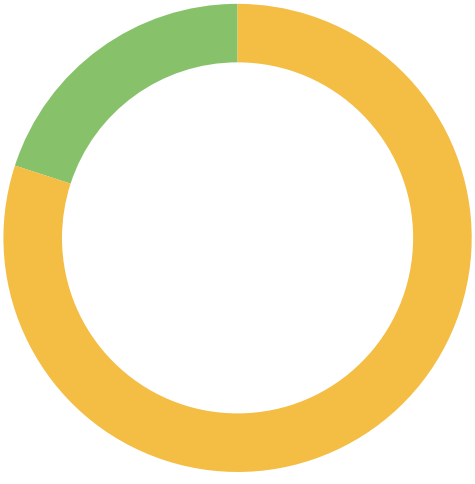

- Internacional (iniciativas realizadas en más de un país)
- Nacional (iniciativas que se desarrollan en más del 50% de la geografia del país)
- Regional (iniciativas con impacto en menos de 50% de la geografia del país)
- Local (iniciativas que se desarrollan en el contexto Municipal)

Figura 48: Información de los aportes a los ODS según impacto geográfico de la iniciativa.

Aportes sectoriales a nivel nacional

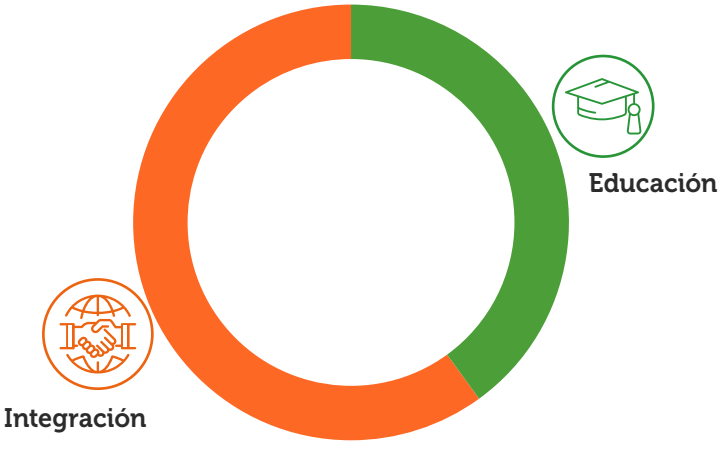

Figura 49: Distribución de la información recopilada según sector económico.

Aportes por nivel de integración cooperativa

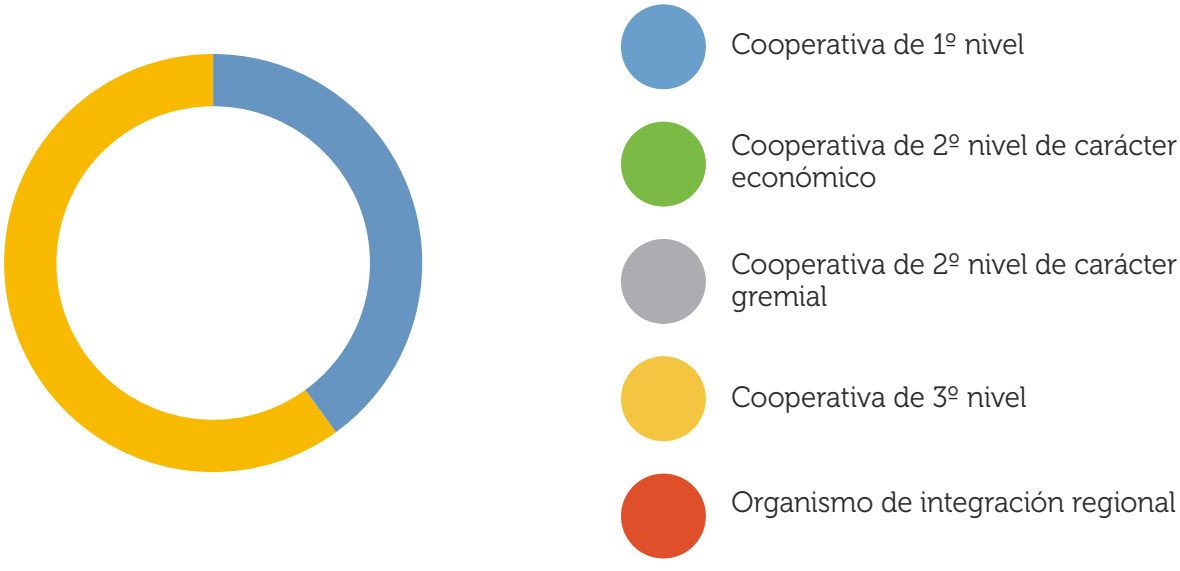

Figura 50: Distribución de los aportes según nivel de integración de las cooperativas que realizaron aportes.



ECUADOR



La Alianza Cooperativa Internacional cuenta con dos organizaciones miembro en Ecuador que hacen parte del sector de servicios financieros.

Los casos identificados que aportan a la Agenda 2030 de las Naciones Unidas, son de impacto internacional al ser parte de programas desarrollados fuera de las fronteras del país, los mayores aportes a la Agenda 2030 se centraron en los *ODS 9 y 17*.

Las actividades fueron identificadas principalmente como acciones de *Cooperativas de tercer nivel*, con aporte del *sector de integración cooperativa* propiciando la generación de empleo digno, reducción de las desigualdades y generación de alianzas.

Fueron identificados aportes a 4 ODS.

El 100% de las acciones fueron generadas desde iniciativas cooperativas de carácter internacional.

El 100% de las iniciativas fueron de cooperativas de 3º nivel.

Las buenas prácticas proceden de organizaciones de integración cooperativa.

ODS impactados a nivel nacional



Figura 51: ODS impactados según información recopilada.

Aportes según impacto geográfico de la iniciativa



Internacional (iniciativas realizadas en más de un país)

Nacional (iniciativas que se desarrollan en más del 50% de la geografia del país)

Regional (iniciativas con impacto en menos de 50% de la geografia del país)

Local (iniciativas que se desarrollan en el contexto Municipal)

Figura 52: Información de los aportes a los ODS según impacto geográfico de la iniciativa.

Aportes sectoriales a nivel nacional



Figura 53: Distribución de la información recopilada según sector económico.

Aportes por nivel de integración cooperativa



- Cooperativa de 1º nivel
- Cooperativa de 2º nivel de carácter económico
- Cooperativa de 2º nivel de carácter gremial
- Cooperativa de 3º nivel
- Organismo de integración regional

Figura 54: Distribución de los aportes según nivel de integración de las cooperativas que realizaron aportes.



EL SALVADOR



La Alianza Cooperativa Internacional cuenta con una organización miembro en El Salvador que hace parte del sector de servicios financieros.

Los casos identificados que aportan a la Agenda 2030 de las Naciones Unidas, son principalmente de impacto internacional al ser parte de programas desarrollados fuera de las fronteras del país, los mayores aportes a la Agenda 2030 se centraron en los *ODS 8 y 17*.

Las actividades fueron identificadas principalmente como acciones de *Cooperativas de tercer nivel*, con aporte del *sector de integración cooperativa* propiciando la generación de empleo digno, reducción de las desigualdades y generación de alianzas.

Fueron identificados aportes a 12 ODS.

El 78% de las acciones fueron generadas desde iniciativas cooperativas de carácter internacional.

El 56% de las iniciativas fueron de cooperativas de 3º nivel.

Las buenas prácticas proceden de organizaciones de integración cooperativa.

ODS impactados a nivel nacional



Figura 55: ODS impactados según información recopilada.

Aportes según impacto geográfico de la iniciativa

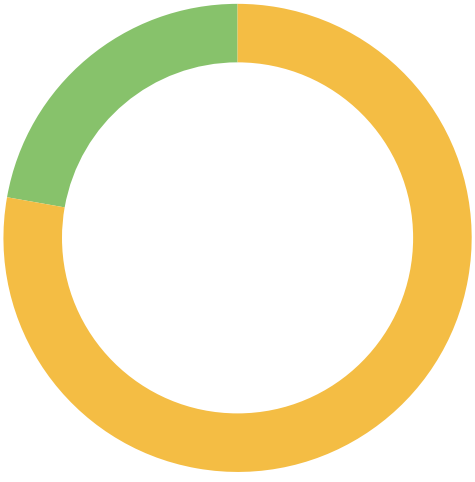

- Internacional (iniciativas realizadas en más de un país)
- Nacional (iniciativas que se desarrollan en más del 50% de la geografia del país)
- Regional (iniciativas con impacto en menos de 50% de la geografia del país)
- Local (iniciativas que se desarrollan en el contexto Municipal)

Figura 56: Información de los aportes a los ODS según impacto geográfico de la iniciativa.

Aportes sectoriales a nivel nacional



Figura 57: Distribución de la información recopilada según sector económico.

Aportes por nivel de integración cooperativa

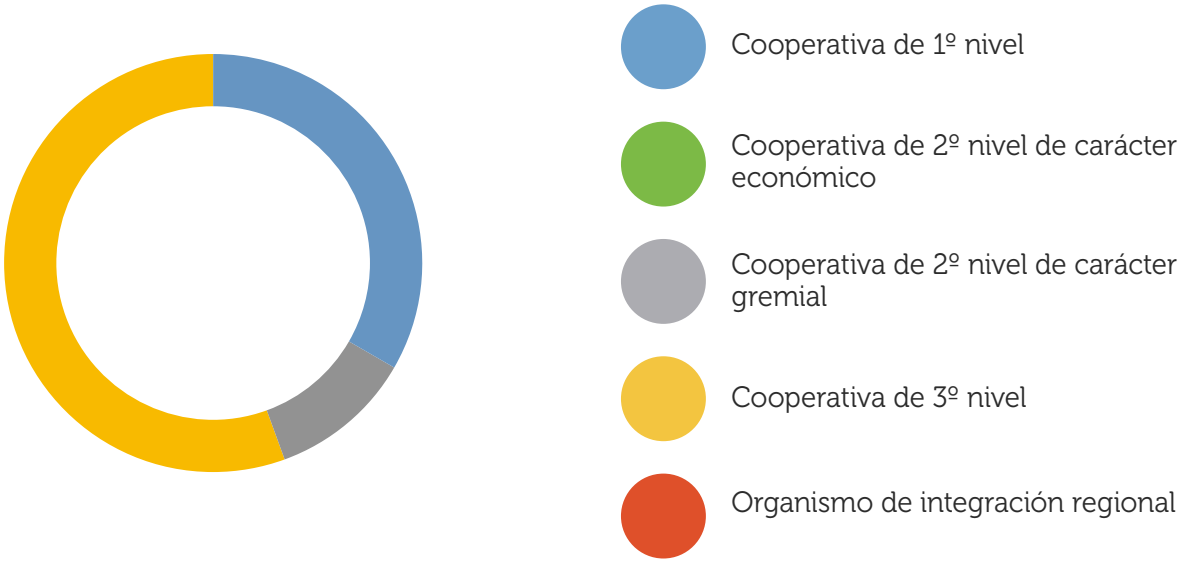

Figura 58: Distribución de los aportes según nivel de integración de las cooperativas que realizaron aportes.



E.E.U.U



La Alianza Cooperativa Internacional cuenta con ocho organizaciones miembro en Estados Unidos procedentes de organismos de integración cooperativa, sector de servicios financieros, sector de consumo, servicios y servicios públicos .

Los casos identificados que aportan a la Agenda 2030 de las Naciones Unidas, son de impacto nacional e internacional, los mayores aportes a la Agenda 2030 se centraron en el ODS 7, 13 y 17.

Las actividades fueron identificadas como acciones principalmente de Cooperativas de primer nivel, con aporte principal del sector de industria y servicios propiciando la reducción de la pobreza y la generación de alianzas.

Fueron identificados aportes a 3 ODS.

El 50% de las acciones fueron generadas desde iniciativas cooperativas de carácter local y regional.

El 100% de las iniciativas fueron de cooperativas de 1º nivel.

Las buenas prácticas proceden de los sectores de industria y servicios.

ODS impactados a nivel nacional



Figura 59: ODS impactados según información recopilada.

Aportes según impacto geográfico de la iniciativa

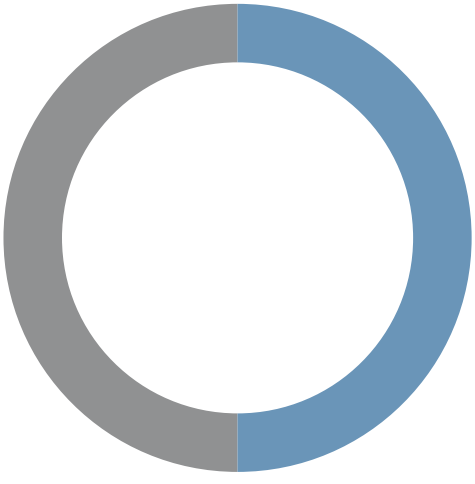

- Internacional (iniciativas realizadas en más de un país)
- Nacional (iniciativas que se desarrollan en más del 50% de la geografia del país)
- Regional (iniciativas con impacto en menos de 50% de la geografia del país)
- Local (iniciativas que se desarrollan en el contexto Municipal)

Figura 60: Información de los aportes a los ODS según impacto geográfico de la iniciativa.

Aportes sectoriales a nivel nacional

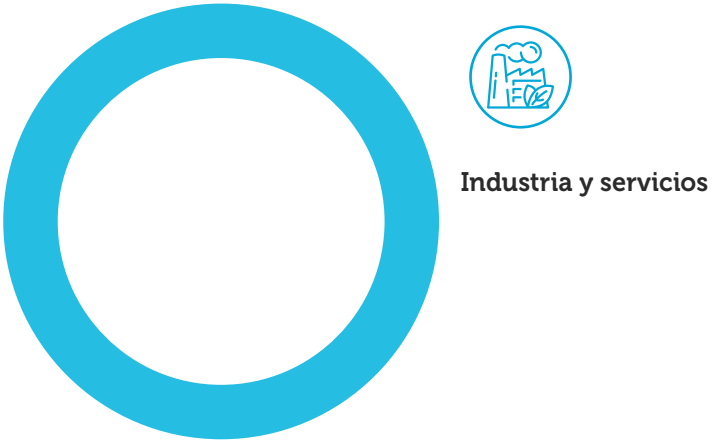

Figura 61: Distribución de la información recopilada según sector económico.

Aportes por nivel de integración cooperativa

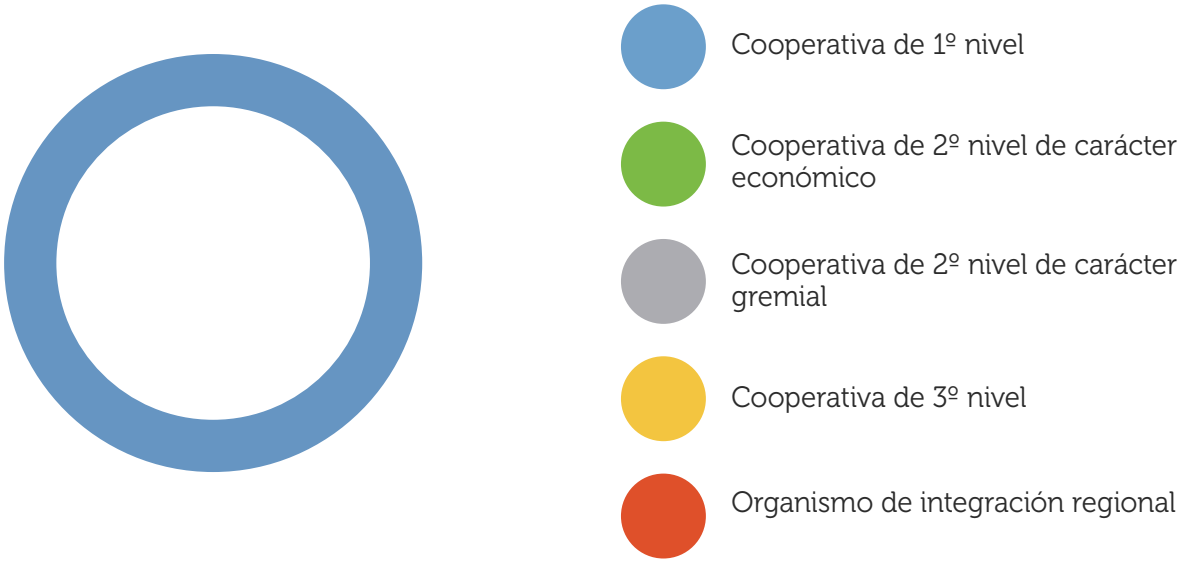

Figura 62: Distribución de los aportes según nivel de integración de las cooperativas que realizaron aportes.



GUATEMALA



La Alianza Cooperativa Internacional cuenta con una organización de integración cooperativa como miembro en Guatemala.

Los casos identificados que aportan a la Agenda 2030 de las Naciones Unidas, son principalmente de impacto internacional al ser parte de programas desarrollados en más de un país, los mayores aportes a la Agenda 2030 se centraron en los *ODS 1, 8 y 17*.

Las actividades fueron identificadas principalmente como acciones de *Cooperativas de primer y tercer nivel*, con aporte del *sector de integración cooperativa* propiciando la generación de empleo digno, reducción de las desigualdades y generación de alianzas.

Fueron identificados aportes a 14 ODS.

El 50% de las acciones fueron generadas desde iniciativas cooperativas de carácter internacional.

El 44% de las iniciativas fueron de cooperativas de 1º y 3º nivel.

Las buenas prácticas proceden principalmente de organizaciones de integración cooperativa.

ODS impactados a nivel nacional



Figura 63: ODS impactados según información recopilada.

Aportes según impacto geográfico de la iniciativa

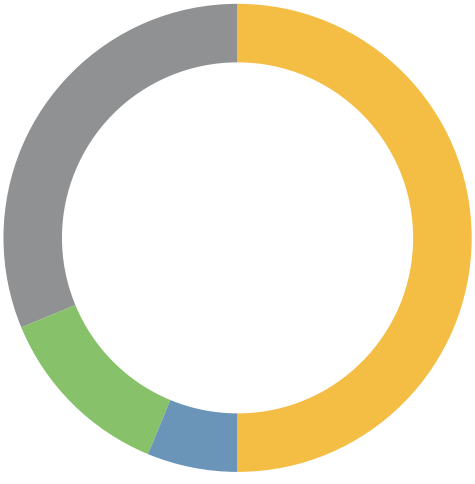

Internacional (iniciativas realizadas en más de un país)

Nacional (iniciativas que se desarrollan en más del 50% de la geografia del país)

Regional (iniciativas con impacto en menos de 50% de la geografia del país)

Local (iniciativas que se desarrollan en el contexto Municipal)

Figura 64: Información de los aportes a los ODS según impacto geográfico de la iniciativa.

Aportes sectoriales a nivel nacional



Figura 65: Distribución de la información recopilada según sector económico.

Aportes por nivel de integración cooperativa



Figura 66: Distribución de los aportes según nivel de integración de las cooperativas que realizaron aportes.



HAITÍ



La Alianza Cooperativa Internacional cuenta con una organización miembro en Haití que hace parte del sector de servicios financieros.

Los casos identificados que aportan a la Agenda 2030 de las Naciones Unidas, son tanto de impacto nacional como internacional al ser parte de programas desarrollados en más de un país, los mayores aportes a la Agenda 2030 se centraron en el *ODS 17*.

Las actividades fueron identificadas principalmente como acciones de *Cooperativas de tercer nivel*, con aporte del *sector de integración cooperativa* propiciando la generación de empleo digno, reducción de las desigualdades y generación de alianzas.

Fueron identificados aportes a 4 ODS.

Los aportes fueron generados en un 50% tanto por iniciativas cooperativas de carácter nacional como internacional.

El 100% de las iniciativas fueron de cooperativas de 3º nivel.

Las buenas prácticas proceden de organizaciones de integración cooperativa.

ODS impactados a nivel nacional



Figura 67: ODS impactados según información recopilada.

Aportes según impacto geográfico de la iniciativa



Figura 68: Información de los aportes a los ODS según impacto geográfico de la iniciativa.

Aportes sectoriales a nivel nacional



Figura 69: Distribución de la información recopilada según sector económico.

Aportes por nivel de integración cooperativa



- Cooperativa de 1º nivel
- Cooperativa de 2º nivel de carácter económico
- Cooperativa de 2º nivel de carácter gremial
- Cooperativa de 3º nivel
- Organismo de integración regional

Figura 70: Distribución de los aportes según nivel de integración de las cooperativas que realizaron aportes.



HONDURAS



La Alianza Cooperativa Internacional cuenta con tres organizaciones miembro en Honduras que hacen parte del sector de servicios financieros.

Los casos identificados que aportan a la Agenda 2030 de las Naciones Unidas, son de impacto internacional al ser parte de programas desarrollados en más de un país. Los mayores aportes a la Agenda 2030 se distribuyeron en los *ODS 2, 5, 8, 9, 10 y 17*.

Las actividades fueron identificadas principalmente como acciones de *Cooperativas de tercer nivel*, con aporte del *sector de integración cooperativa* propiciando la generación de empleo digno, reducción de las desigualdades y generación de alianzas.

Fueron identificados aportes a 12 ODS.

El 100% de las acciones fueron generadas desde iniciativas cooperativas de carácter internacional.

El 60% de las iniciativas fueron de cooperativas de 3º nivel.

El 60% de las buenas prácticas proceden de Organizaciones de Integración Cooperativa.

ODS impactados a nivel nacional



Figura 71: ODS impactados según información recopilados

Aportes según impacto geográfico de la iniciativa



- Internacional (iniciativas realizadas en más de un país)
- Nacional (iniciativas que se desarrollan en más del 50% de la geografia del país)
- Regional (iniciativas con impacto en menos de 50% de la geografia del país)
- Local (iniciativas que se desarrollan en el contexto Municipal)

Figura 72: Información de los aportes a los ODS según impacto geográfico de la iniciativa.

Aportes sectoriales a nivel nacional

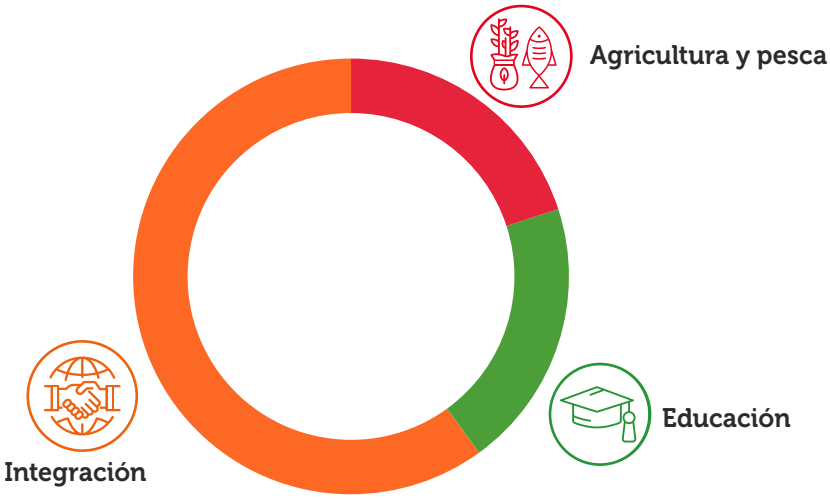

Figura 73: Distribución de la información recopilada según sector económico.

Aportes por nivel de integración cooperativa

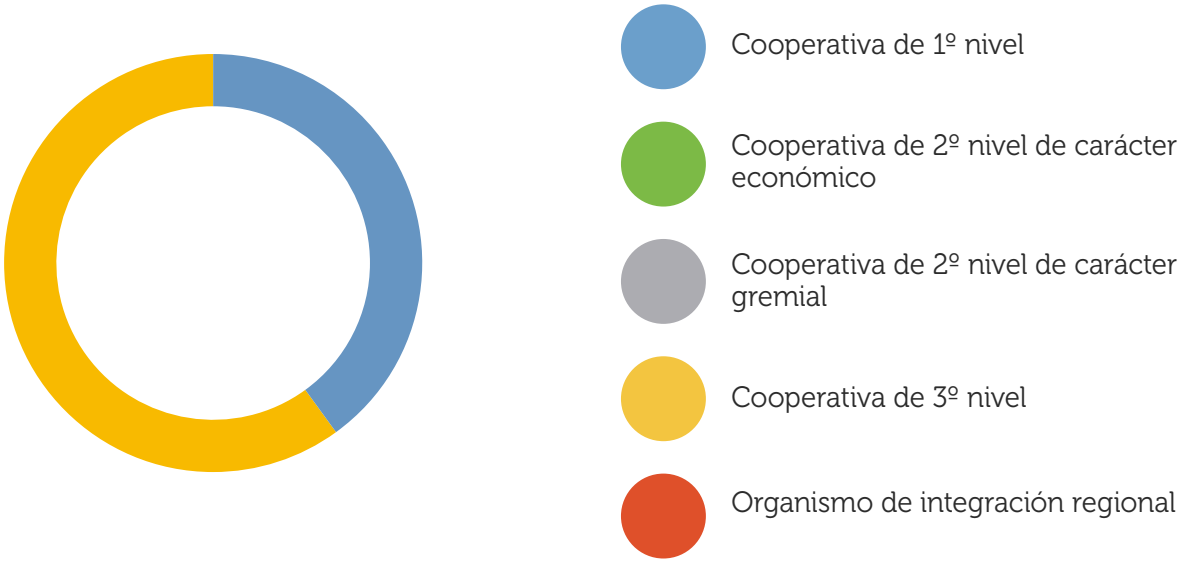

Figura 74: Distribución de los aportes según nivel de integración de las cooperativas que realizaron aportes.



MÉXICO



La Alianza Cooperativa Internacional cuenta con cuatro organizaciones miembro en México procedentes de organismos de integrción cooperativa y del sector de servicios financieros.

Los casos identificados que aportan a la Agenda 2030 de las Naciones Unidas, son de impacto internacional al ser parte de programas desarrollados en más de un país. Los mayores aportes a la Agenda 2030 se centraron en el *ODS 17*.

Las actividades fueron identificadas como acciones de *Cooperativas de tercer nivel*, con aporte del *sector de integración cooperativa* propiciando la generación de alianzas.

Fueron identificados aportes a 4 ODS.

El 100% de las acciones fueron generadas desde iniciativas cooperativas de carácter internacional.

El 100% de las iniciativas fueron de cooperativas de 3º nivel.

Las buenas prácticas proceden de organizaciones de integración cooperativa.

ODS impactados a nivel nacional



Figura 75: ODS impactados según información recopilada.

Aportes según impacto geográfico de la iniciativa



- Internacional (iniciativas realizadas en más de un país)
- Nacional (iniciativas que se desarrollan en más del 50% de la geografia del país)
- Regional (iniciativas con impacto en menos de 50% de la geografia del país)
- Local (iniciativas que se desarrollan en el contexto Municipal)

Figura 76: Información de los aportes a los ODS según impacto geográfico de la iniciativa.

Aportes sectoriales a nivel nacional



Figura 77: Distribución de la información recopilada según sector económico.

Aportes por nivel de integración cooperativa



- Cooperativa de 1º nivel
- Cooperativa de 2º nivel de carácter económico
- Cooperativa de 2º nivel de carácter gremial
- Cooperativa de 3º nivel
- Organismo de integración regional

Figura 78: Distribución de los aportes según nivel de integración de las cooperativas que realizaron aportes.



NICARAGUA



La Alianza Cooperativa Internacional no cuenta con organizaciones miembro en Nicaragua, los aportes identificados provienen de organizaciones miembro que implementan iniciativas en Nicaragua.

Los casos identificados que aportan a la Agenda 2030 de las Naciones Unidas, son principalmente de impacto internacional al ser parte de programas desarrollados en más de un país, los mayores aportes a la Agenda 2030 se centraron en los ODS 8 y 10.

Las actividades fueron identificadas como acciones de Cooperativas de primer nivel, con aporte del sector de educación propiciando la generación de alianzas.

Fueron identificados aportes a 10 ODS.

El 75% de las acciones fueron generadas desde iniciativas cooperativas de carácter internacional.

El 75% de las iniciativas fueron de cooperativas de 1º nivel.

Las buenas prácticas proceden de los sectores de educación y agricultura y pesca.

ODS impactados a nivel nacional



Figura 79: ODS impactados según información recopilada.

Aportes según impacto geográfico de la iniciativa

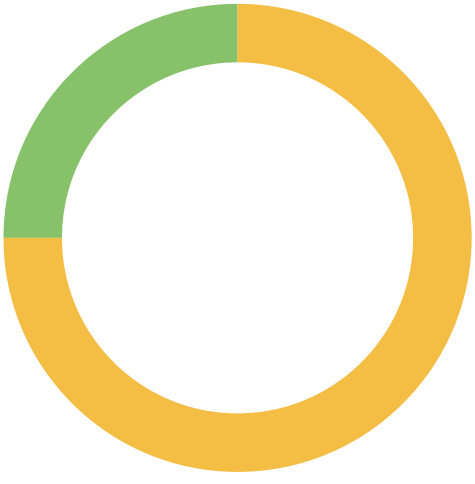

- Internacional (iniciativas realizadas en más de un país)
- Nacional (iniciativas que se desarrollan en más del 50% de la geografia del país)
- Regional (iniciativas con impacto en menos de 50% de la geografia del país)
- Local (iniciativas que se desarrollan en el contexto Municipal)

Figura 80: Información de los aportes a los ODS según impacto geográfico de la iniciativa.

Aportes sectoriales a nivel nacional

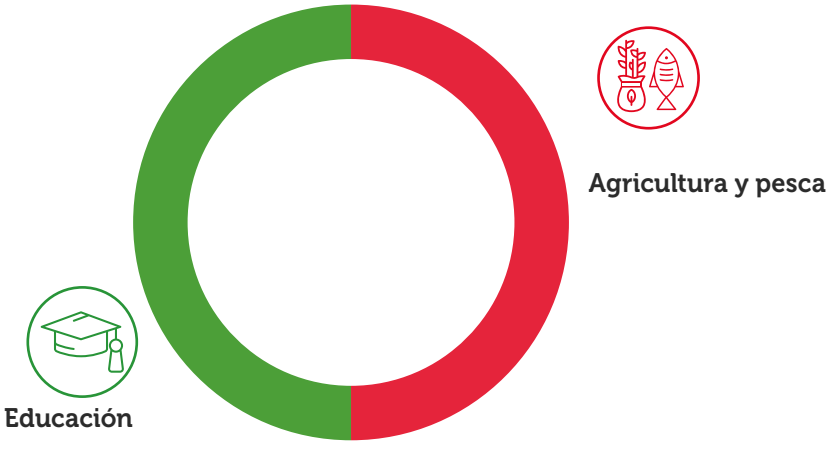

Figura 81: Distribución de la información recopilada según sector económico.

Aportes por nivel de integración cooperativa

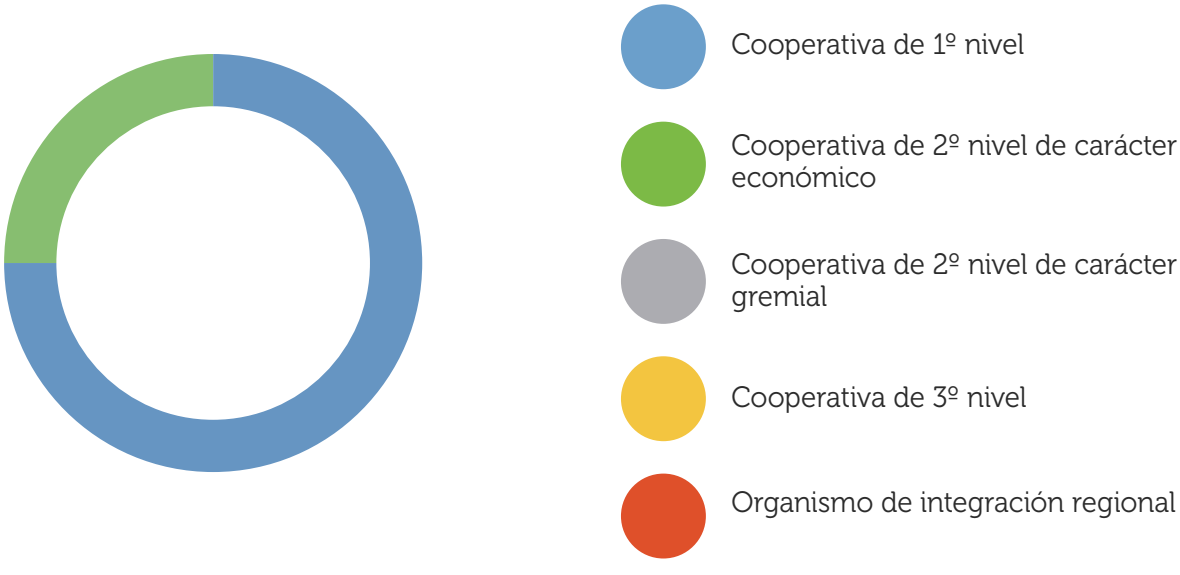

Figura 82: Distribución de los aportes según nivel de integración de las cooperativas que realizaron aportes.

PANAMÁ





La Alianza Cooperativa Internacional cuenta con dos organizaciones miembro en Panamá procedentes del sector de servicios financieros y una entidad pública de promoción cooperativa.

Los casos identificados que aportan a la Agenda 2030 de las Naciones Unidas, son de impacto internacional al ser parte de programas desarrollados en más de un país, los mayores aportes a la Agenda 2030 se centraron en el ODS 17.

Las actividades fueron identificadas como acciones de Cooperativas de primer nivel, con aporte del sector de educación propiciando la generación de alianzas.

Fueron identificados aportes a 6 ODS.

El 100% de las acciones fueron generadas desde iniciativas cooperativas de carácter internacional.

El 100% de las iniciativas fueron de cooperativas de 1º nivel.

Las buenas prácticas proceden del sector de educación.

ODS impactados a nivel nacional



Figura 83: ODS impactados según información recopilada.

Aportes según impacto geográfico de la iniciativa



- Internacional (iniciativas realizadas en más de un país)
- Nacional (iniciativas que se desarrollan en más del 50% de la geografia del país)
- Regional (iniciativas con impacto en menos de 50% de la geografia del país)
- Local (iniciativas que se desarrollan en el contexto Municipal)

Figura 84: Información de los aportes a los ODS según impacto geográfico de la iniciativa.

Aportes sectoriales a nivel nacional

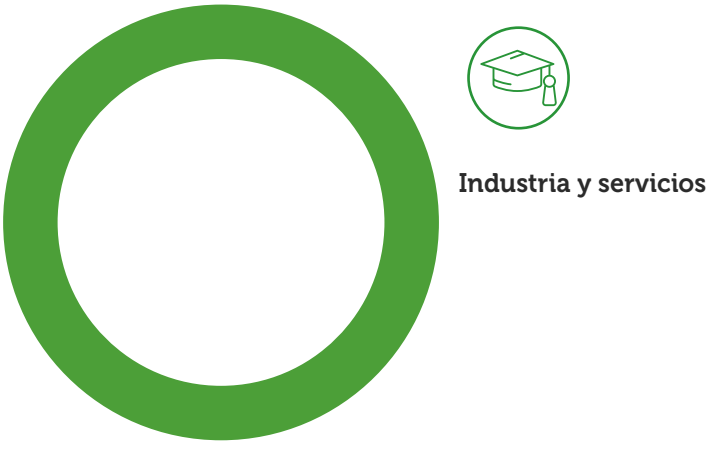

Figura 85: Distribución de la información recopilada según sector económico.

Aportes por nivel de integración cooperativa

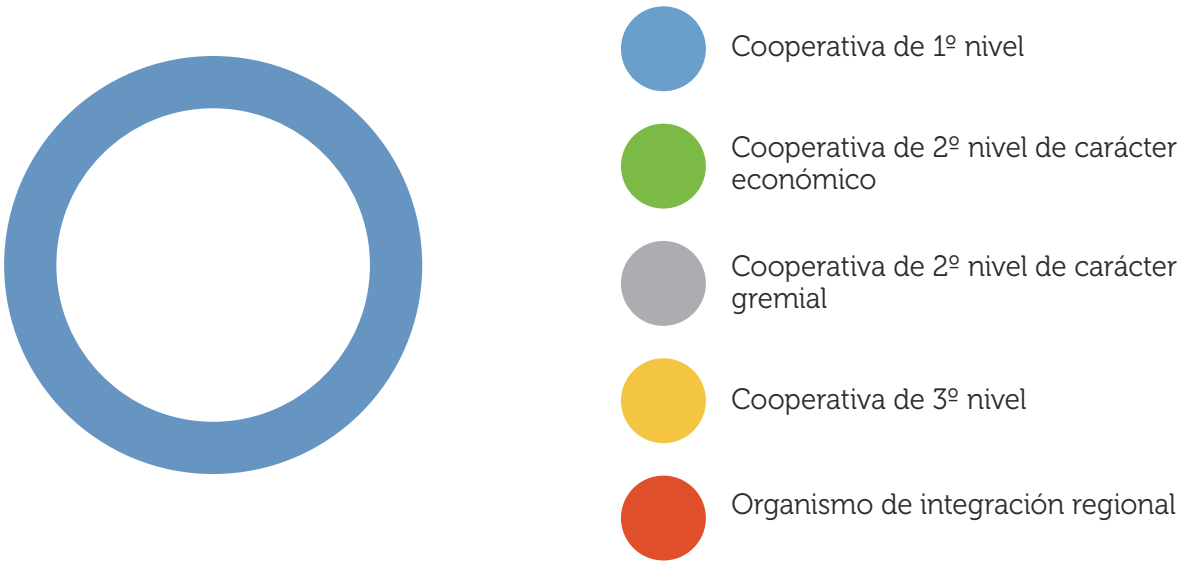

Figura 86: Distribución de los aportes según nivel de integración de las cooperativas que realizaron aportes.



PARAGUAY



La Alianza Cooperativa Internacional cuenta con siete organizaciones miembro en Paraguay procedentes de organismos de integración cooperativa, sector de servicios financieros y del sector seguros.

Los casos identificados que aportan a la Agenda 2030 de las Naciones Unidas, son de impacto nacional e internacional, los mayores aportes a la Agenda 2030 se centraron en el ODS 1 y 17.

Las actividades fueron identificadas como acciones principalmente de Cooperativas de tercer nivel, con aporte principal del sector de integración propiciando la reducción de la pobreza y la generación de alianzas.

Fueron identificados aportes a 12 ODS.

El 50% de las acciones fueron generadas desde iniciativas cooperativas de carácter internacional.

El 50% de las iniciativas fueron de cooperativas de 3º nivel.

Las buenas prácticas proceden de los sectores de educación y agricultura y pesca.

ODS impactados a nivel nacional



Figura 87: ODS impactados según información recopilada.

Aportes según impacto geográfico de la iniciativa



- Internacional (iniciativas realizadas en más de un país)
- Nacional (iniciativas que se desarrollan en más del 50% de la geografia del país)
- Regional (iniciativas con impacto en menos de 50% de la geografia del país)
- Local (iniciativas que se desarrollan en el contexto Municipal)

Figura 88: Información de los aportes a los ODS según impacto geográfico de la iniciativa.

Aportes sectoriales a nivel nacional



Figura 89: Distribución de la información recopilada según sector económico.

Aportes por nivel de integración cooperativa

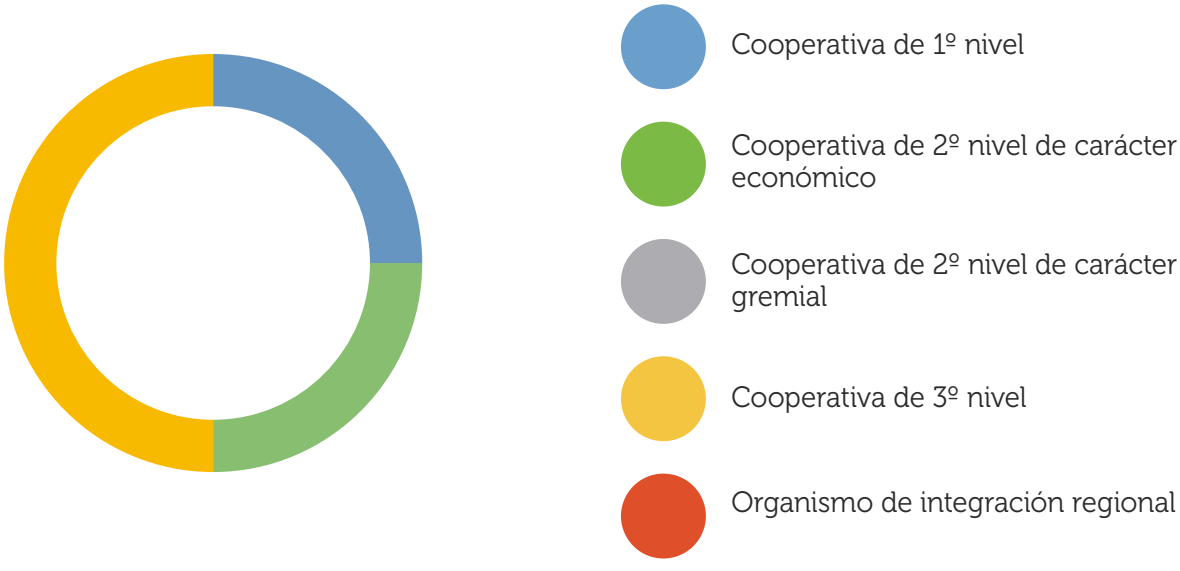

Figura 90: Distribución de los aportes según nivel de integración de las cooperativas que realizaron aportes.



PERÚ



La Alianza Cooperativa Internacional cuenta con cuatro organizaciones miembro en Perú procedentes del sector de servicios financieros.

Los casos identificados que aportan a la Agenda 2030 de las Naciones Unidas, son principalmente de impacto internacional al ser parte de programas desarrollados en más de un país, los mayores aportes a la Agenda 2030 se centraron en el ODS 17.

Las actividades fueron identificadas como acciones de Cooperativas de tercer nivel, con aporte del sector de integración cooperativa propiciando la generación de alianzas.

Fueron identificados aportes a 8 ODS.

El 75% de las acciones fueron generadas desde iniciativas cooperativas de carácter internacional.

El 75% de las iniciativas fueron de cooperativas de 3º nivel.

Las buenas prácticas proceden de organizaciones de integración cooperativa.

ODS impactados a nivel nacional



Figura 91: ODS impactados según información recopilada.

Aportes según impacto geográfico de la iniciativa

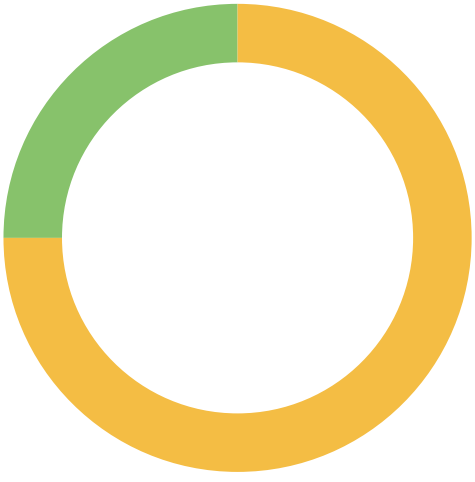

- Internacional (iniciativas realizadas en más de un país)
- Nacional (iniciativas que se desarrollan en más del 50% de la geografia del país)
- Regional (iniciativas con impacto en menos de 50% de la geografia del país)
- Local (iniciativas que se desarrollan en el contexto Municipal)

Figura 92: Información de los aportes a los ODS según impacto geográfico de la iniciativa.

Aportes sectoriales a nivel nacional



Figura 93: Distribución de la información recopilada según sector económico.

Aportes por nivel de integración cooperativa

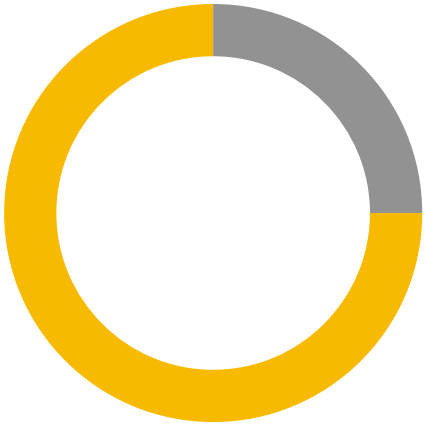

- Cooperativa de 1º nivel
- Cooperativa de 2º nivel de carácter económico
- Cooperativa de 2º nivel de carácter gremial
- Cooperativa de 3º nivel
- Organismo de integración regional

Figura 94: Distribución de los aportes según nivel de integración de las cooperativas que realizaron aportes.



REP. DOMINICANA



La Alianza Cooperativa Internacional cuenta con cinco organizaciones miembro en República Dominicana, procedentes del sector salud, sector educación y sector de servicios financieros.

Los casos identificados que aportan a la Agenda 2030 de las Naciones Unidas, son principalmente de impacto internacional al ser parte de programas desarrollados en más de un país, los mayores aportes a la Agenda 2030 se centraron en el ODS 8 y 17.

Las actividades fueron identificadas como acciones de Cooperativas de tercer nivel, con aporte del sector de integración cooperativa propiciando la generación trabajo digno y de alianzas.

Fueron identificados aportes a 9 ODS.

El 80% de las acciones fueron generadas desde iniciativas cooperativas de carácter internacional.

El 60% de las iniciativas fueron de cooperativas de 3º nivel.

Las buenas prácticas proceden de organizaciones de integración cooperativa.

ODS impactados a nivel nacional



Figura 95: ODS impactados según información recopilada.

Aportes según impacto geográfico de la iniciativa

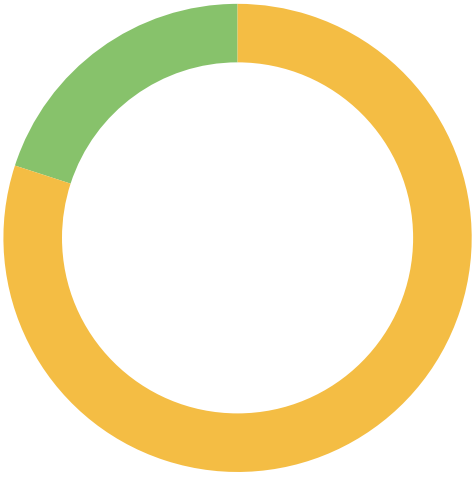

- Internacional (iniciativas realizadas en más de un país)
- Nacional (iniciativas que se desarrollan en más del 50% de la geografia del país)
- Regional (iniciativas con impacto en menos de 50% de la geografia del país)
- Local (iniciativas que se desarrollan en el contexto Municipal)

Figura 96: Información de los aportes a los ODS según impacto geográfico de la iniciativa.

Aportes sectoriales a nivel nacional

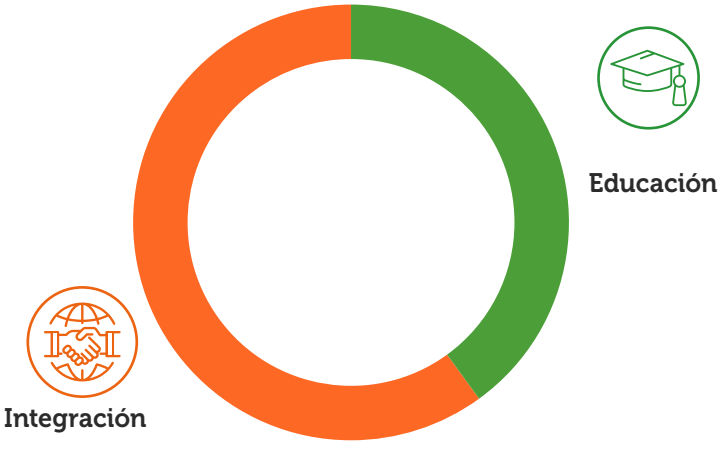

Figura 97: Distribución de la información recopilada según sector económico.

Aportes por nivel de integración cooperativa

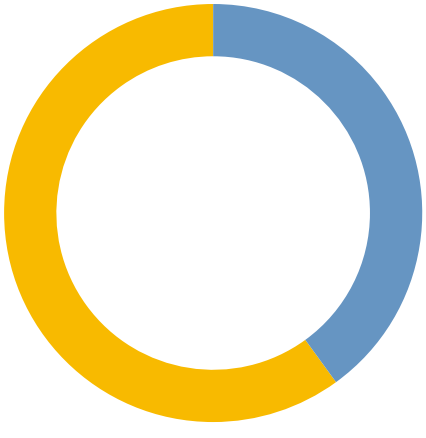

- Cooperativa de 1º nivel
- Cooperativa de 2º nivel de carácter económico
- Cooperativa de 2º nivel de carácter gremial
- Cooperativa de 3º nivel
- Organismo de integración regional

Figura 98: Distribución de los aportes según nivel de integración de las cooperativas que realizaron aportes.



URUGUAY



La Alianza Cooperativa Internacional cuenta con cuatro organizaciones miembro en Uruguay procedentes de Organizaciones de Integración Cooperativa, del sector público y del sector de servicios financieros.

Los casos identificados que aportan a la Agenda 2030 de las Naciones Unidas, son principalmente de impacto nacional e internacional.

Las actividades fueron identificadas como acciones de Cooperativas de tercer nivel, con aporte del sector de integración cooperativa.

Fueron identificados aportes a 7 ODS.

El 50% de las acciones fueron generadas desde iniciativas cooperativas tanto de carácter nacional como internacional.

El 100% de las iniciativas fueron de cooperativas de 3º nivel.

Las buenas prácticas proceden de organizaciones de integración cooperativa.

ODS impactados a nivel nacional



Figura 99: ODS impactados según información recopilada.

Aportes según impacto geográfico de la iniciativa



Figura 100: Información de los aportes a los ODS según impacto geográfico de la iniciativa.

Aportes sectoriales a nivel nacional



Figura 101: Distribución de la información recopilada según sector económico.

Aportes por nivel de integración cooperativa

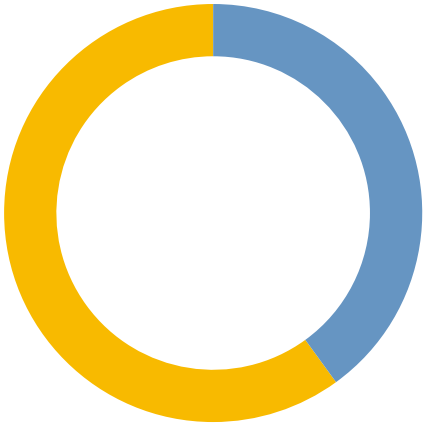

- Cooperativa de 1º nivel
- Cooperativa de 2º nivel de carácter económico
- Cooperativa de 2º nivel de carácter gremial
- Cooperativa de 3º nivel
- Organismo de integración regional

Figura 102: Distribución de los aportes según nivel de integración de las cooperativas que realizaron aportes.

CAPÍTULO VII

INFORMACIÓN POR ODS

En este capítulo se busca poner en evidencia los aportes cooperativos a diferentes Objetivos del Desarrollo Sostenible (ODS) recopilados desde la plataforma de buenas prácticas cooperativas.

Se presenta información sobre cada ODS en los cuales se han identificado acciones, poniendo en evidencia los siguientes espacios:

1. Mapa con la distribución geográfica de los aportes identificados,
2. Aportes según sectores economíco-productivos de la iniciativa
3. Aportes según nivel de integración cooperativo.

Se han generado informes de 15 ODS basados en las iniciativas desarrolladas dentro de cada uno de ellos con los aportes correspondientes a la Agenda 2030 de las Naciones Unidas.



1 FIN
DE LA POBREZA



Los casos recopilados identificaron acciones con aportes cooperativos a la Agenda 2030 de las Naciones Unidas en relación al ODS 1 provenientes de 11 países del continente, siendo Guatemala el país con más casos identificados

Los aportes proceden de diversos sectores económicos productivos. Las iniciativas es en su mayoria son parte de programas internacionales desarrollados en más de un país.

Las actividades fueron identificadas como acciones provenientes principalmente de Cooperativas de primer nivel, con impacto territorial en su mayoria de nivel internacional.

Fueron identificados aportes procedentes de 11 países.

El 61% de las acciones fueron generadas desde iniciativas cooperativas de carácter internacional.

El 50% de las iniciativas fueron de cooperativas de 1º nivel.

Las buenas prácticas proceden en un 39% de Organizaciones de Integración Cooperativa.

DISTRIBUCIÓN GEOGRÁFICA DE LA INFORMACIÓN RECOPILADA

Los casos recopilados identificaron acciones con aportes cooperativos a la Agenda 2030 de las Naciones Unidas en relación con el ODS 1 provenientes de 11 países del continente.

Es Guatemala el país con el mayor número de casos identificados.

En relación a las subregiones que hacen parte de las Américas, el 53% de las iniciativas se desarrollan en la zona Centroamérica, el 36% en la zona Andina y un 11% en la zona Mercosur.

No fueron identificadas acciones en las zonas Caribe y Norteamérica.

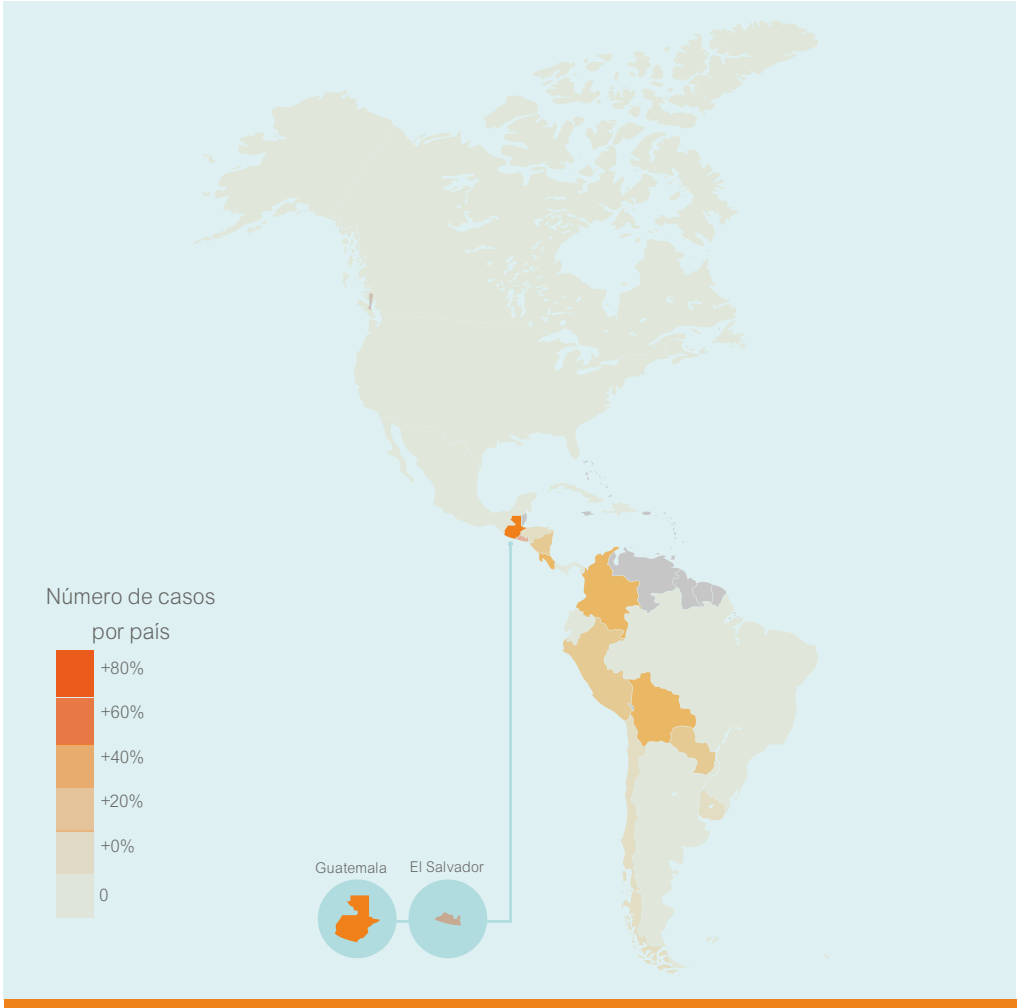

Figura 103: Distribución geográfica de los aportes recopilados al ODS 1.

Aportes sectoriales al ODS 1

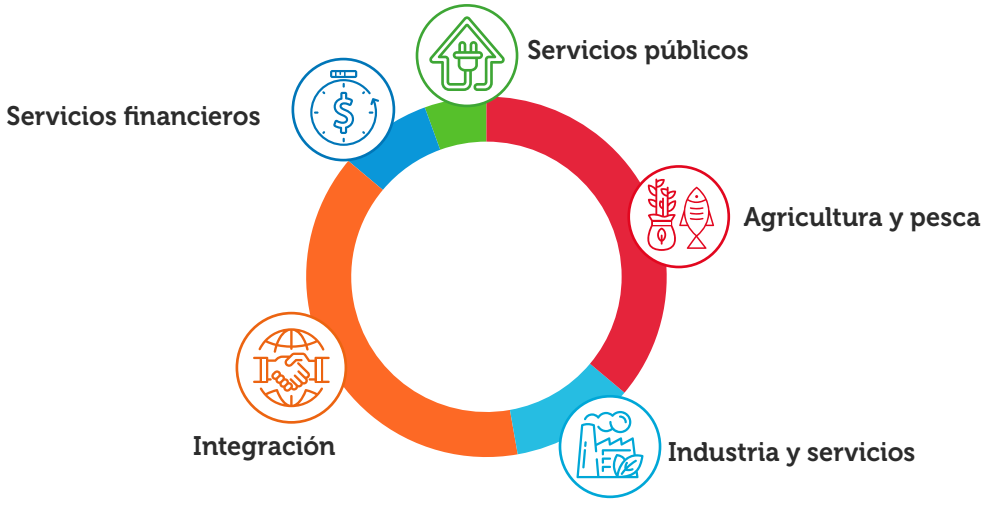

Figura 104: Distribución de la información recopilada por sector económico.

Aportes por nivel de integración cooperativa





Figura 105: Distribución de la información recopilada según nivel de integración de las cooperativas.


2 HAMBRE
CERO



Los casos recopilados identificaron acciones con aportes cooperativos a la Agenda 2030 de las Naciones Unidas en relación al ODS 2 provenientes de 18 países del continente, siendo Guatemala el país con más casos identificados

Los aportes proceden de organismos de integración cooperativa y la mayoria provienen del sector de agrícultura y pesca. Las iniciativas en su mayoria son parte de programas internacionales desarrollados en más de un país.

Las actividades fueron identificadas como acciones provenientes principalmente de Cooperativas de tercer nivel, con impacto territorial en su mayoria de nivel internacional

Fueron identificados aportes procedentes de 18 países.

El 100% de las acciones fueron generadas desde iniciativas cooperativas de carácter internacional.

El 69% de las iniciativas fueron de cooperativas de 3º nivel.

Las buenas prácticas proceden en un 72% de Organizaciones de Integración Cooperativa.

DISTRIBUCIÓN GEOGRÁFICA DE LA INFORMACIÓN RECOPILADA

Los casos recopilados identificaron acciones con aportes cooperativos a la Agenda 2030 de las Naciones Unidas en relación con el ODS 2 provenientes de 18 países del continente.

Es Guatemala el país con el mayor número de casos identificados.

En relación a las subregiones que hacen parte de las Américas, el 34% de las iniciativas se desarrollan en la zona Centroamérica, el 31% de la zona Andina, un 21% en la zona Mercosur. Así como un 10% y 3% respectivamente de las zonas Caribe y Norteamérica.

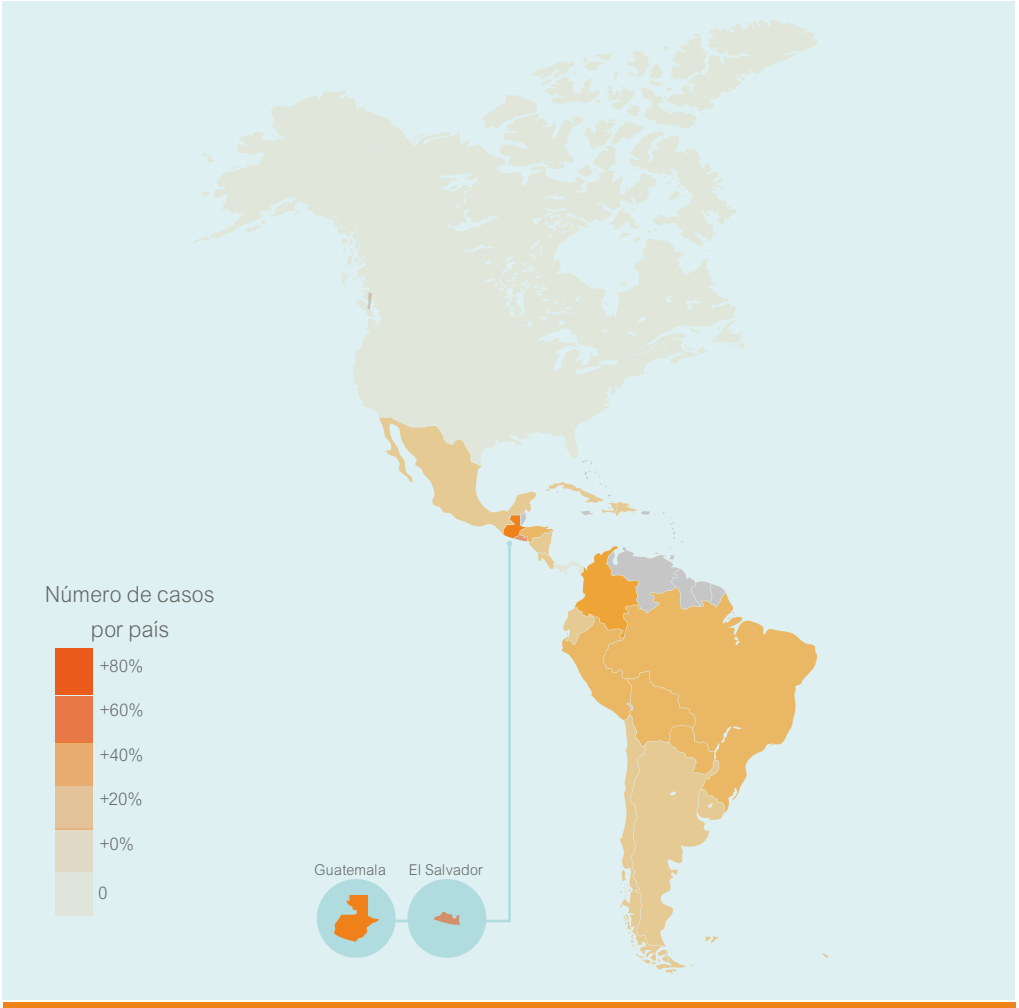

Figura 106: Distribución greográfica de los aportes recopilados al ODS 2.

Aportes sectoriales al ODS 2

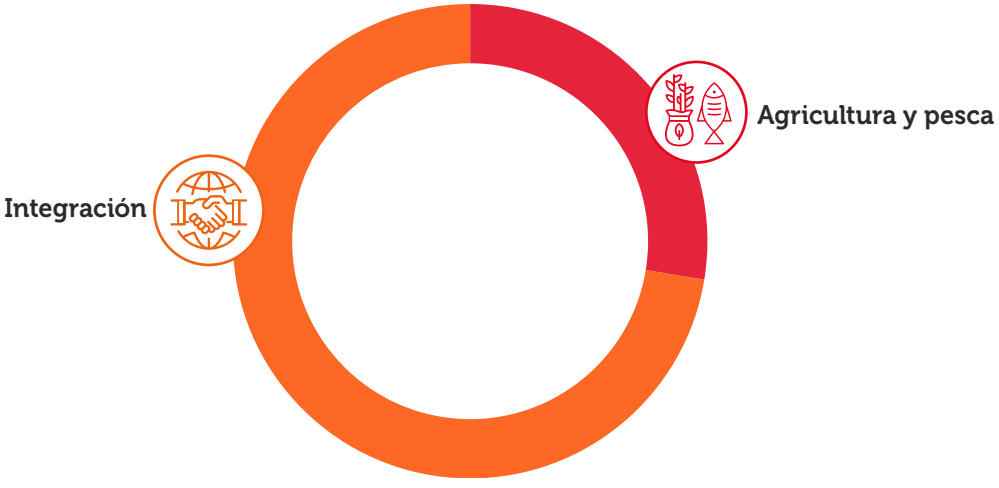

Figura 107: Distribución de la información recopilada por sector económico.

Aportes por nivel de integración cooperativa

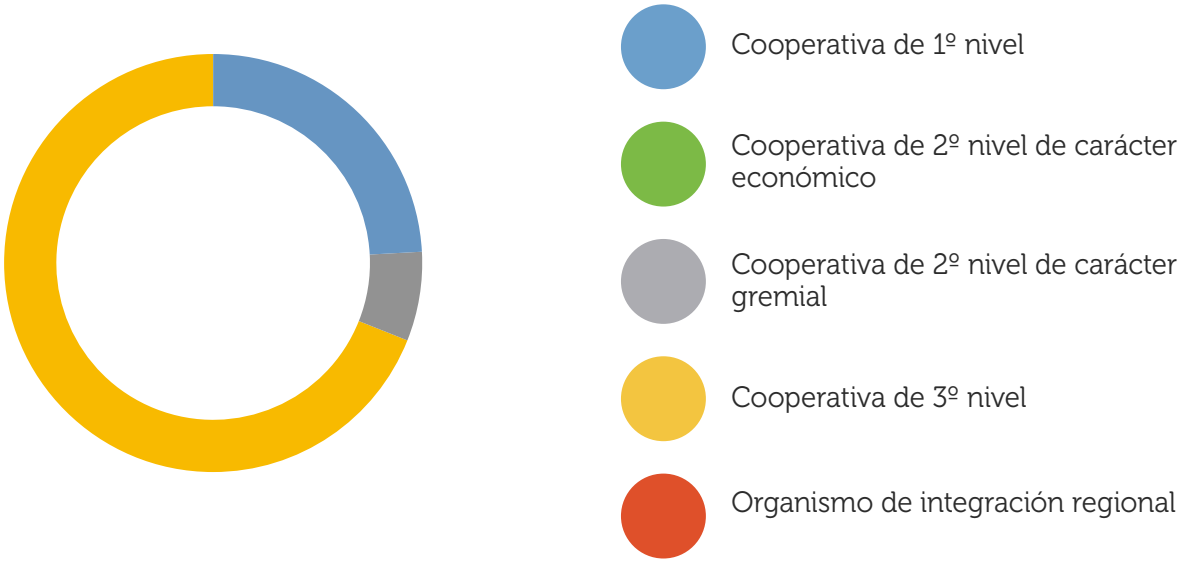

Figura 108: Distribución de la información recopilada según nivel de integración de las cooperativas.



3 SALUD
Y BIENESTAR



Los casos recopilados identificaron acciones con aportes cooperativos a la Agenda 2030 de las Naciones Unidas en relación al ODS 3 provenientes de 4 países del continente, contando los cuatro con el mismo número de casos identificados

Los aportes proceden de diversos sectores económicos productivos. Las iniciativas es en su mayoria son parte de programas internacionales desarrollados en más de un país.

Las actividades fueron identificadas como acciones provenientes principalmente de los diferentes niveles de integración cooperativa, con impacto territorial en su mayoria de nivel internacional.

Fueron identificados aportes procedentes de 4 países.

El 50% de las acciones fueron generadas desde iniciativas cooperativas de carácter internacional.

El 25% de las iniciativas fueron de cooperativas de 1º nivel, 2º nivel de carácter gremial, cooperativas de integración internacional.

Las buenas prácticas proceden por partes iguales de los sectores de salud, servicios financieros, servicios públicos y Organismos de Integración Cooperativa.

DISTRIBUCIÓN GEOGRÁFICA DE LA INFORMACIÓN RECOPILADA

Los casos recopilados identificaron acciones con aportes cooperativos a la Agenda 2030 de las Naciones Unidas en relación con el ODS 3 provenientes de 4 países del continente.

Los cuatro países presentan igual número de casos identificados.

En relación a las subregiones que hacen parte de las Américas, el 50% de la iniciativas se desarrollan en la zona Mercosur, el 50% restante se reparte por mitad en las zonas Andina y Centroamérica. No fueron identificadas acciones en las zonas Norteamérica y Caribe.

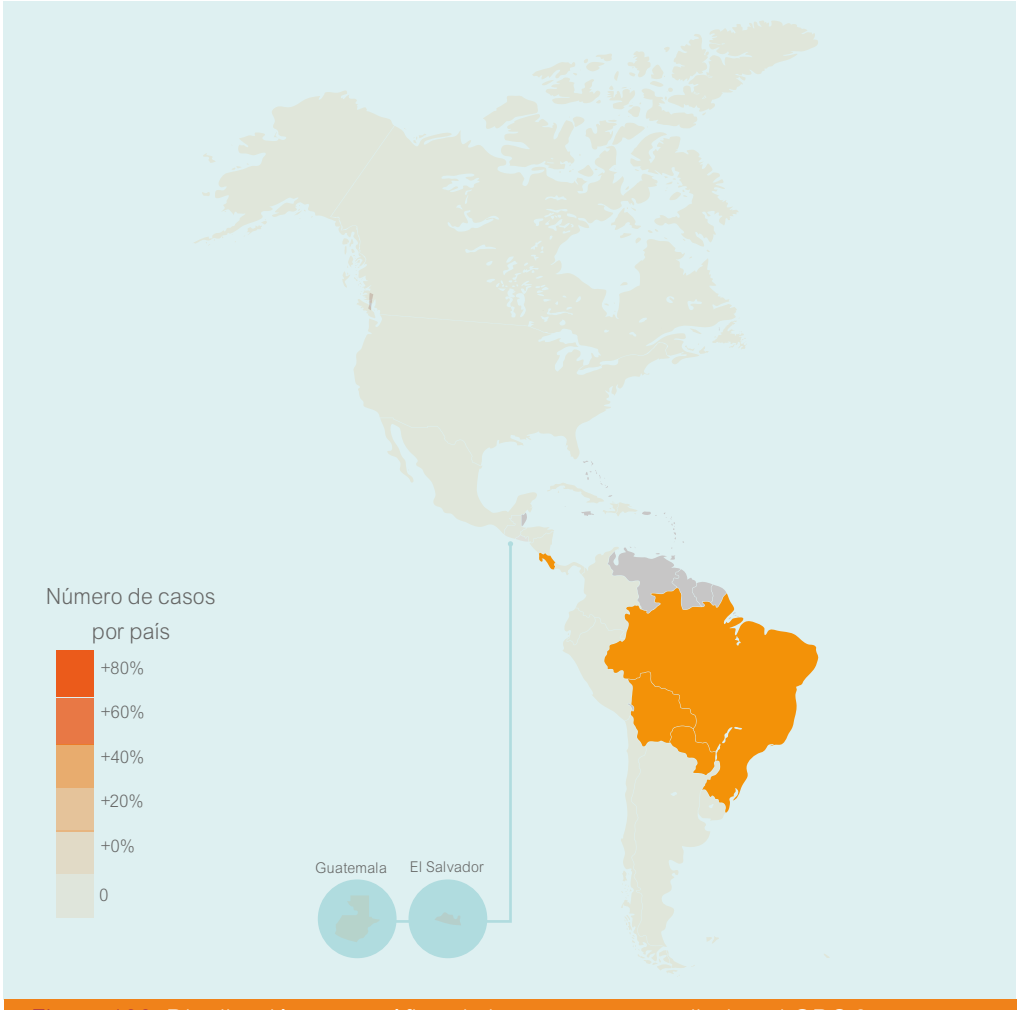

Figura 109: Distribución greográfica de los aportes recopilados al ODS 3.

Aportes sectoriales al ODS 3

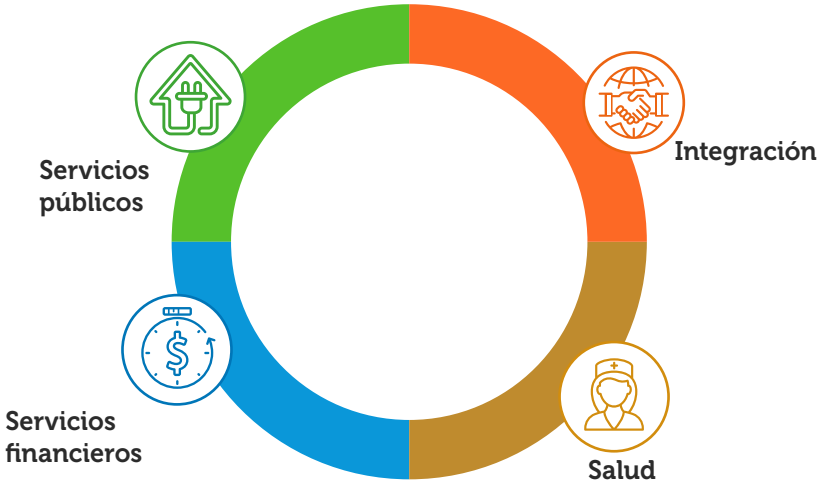

Figura 110: Distribución de la información recopilada por sector económico.

Aportes por nivel de integración cooperativa





Figura 111: Distribución de la información recopilada según nivel de integración de las cooperativas.


4
EDUCACIÓN
DE CALIDAD



Los casos recopilados identificaron acciones con aportes cooperativos a la Agenda 2030 de las Naciones Unidas en relación al ODS 4 provenientes de 13 países del continente, siendo Guatemala el país con más casos identificados

Los aportes proceden de diversos sectores económicos productivos. Las iniciativas es en su mayoria son parte de programas internacionales desarrollados en más de un país.

Las actividades fueron identificadas como acciones provenientes principalmente de Cooperativas de primer nivel, con impacto territorial en su mayoria de nivel internacional.

Fueron identificados aportes procedentes de 13 países.

El 81% de las acciones fueron generadas desde iniciativas cooperativas de carácter internacional.

El 67% de las iniciativas fueron de cooperativas de 1º nivel.

Las buenas prácticas proceden en un 56% del sector de educación.

DISTRIBUCIÓN GEOGRÁFICA DE LA INFORMACIÓN RECOPILADA

Los casos recopilados identificaron acciones con aportes cooperativos a la Agenda 2030 de las Naciones Unidas en relación con el ODS 4 provenientes de 13 países del continente.

Es Guatemala el país con el mayor número de casos identificados.

En relación a las subregiones que hacen parte de las Américas, el 54% de las iniciativas se desarrollan en la zona Centroamérica, el 19% en la zona Andina, un 15% en la zona Caribe, el 12% restante en la zona Mercosur. No fueron identificadas acciones en la zona Norteamérica.



Figura 112: Distribución greográfica de los aportes recopilados al ODS 4.

Aportes sectoriales al ODS 4



Figura 113: Distribución de la información recopilada por sector económico.

Aportes por nivel de integración cooperativa

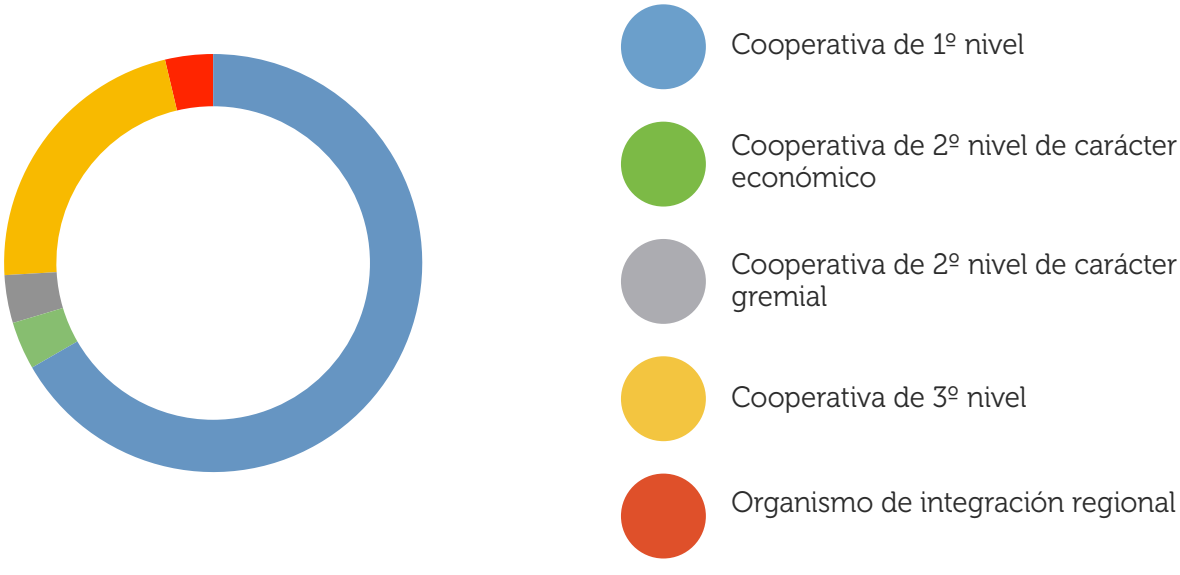

Figura 114: Distribución de la información recopilada según nivel de integración de las cooperativas.


5
IGUALDAD
DE GÉNERO



Los casos recopilados identificaron acciones con aportes cooperativos a la Agenda 2030 de las Naciones Unidas en relación al ODS 5 provenientes de 15 países del continente, siendo Colombia el país con más casos identificados.

Los aportes proceden de diversos sectores económicos productivos. Las iniciativas es en su mayoria son parte de programas internacionales desarrollados en más de un país.

Las actividades fueron identificadas como acciones provenientes principalmente de Cooperativas de primer nivel, con impacto territorial en su mayoria de nivel internacional.

Fueron identificados aportes procedentes de 15 países.

El 68% de las acciones fueron generadas desde iniciativas cooperativas de carácter internacional.

El 62% de las iniciativas fueron de cooperativas de 1º nivel.

Las buenas prácticas proceden en un 29% del sector de agricultura y pesca.

DISTRIBUCIÓN GEOGRÁFICA DE LA INFORMACIÓN RECOPILADA

Los casos recopilados identificaron acciones con aportes cooperativos a la Agenda 2030 de las Naciones Unidas en relación con el ODS 5 provenientes de 15 países del continente.

Es Colombia el país con el mayor número de casos identificados.

En relación a las subregiones que hacen parte de las Américas, el 50% de las iniciativas se desarrollan en la zona Centroamérica, el 29% en la zona Andina, un 15% en la zona Mercosur y un 6% en la zona Caribe. No fueron identificadas acciones en zona Norteamérica.

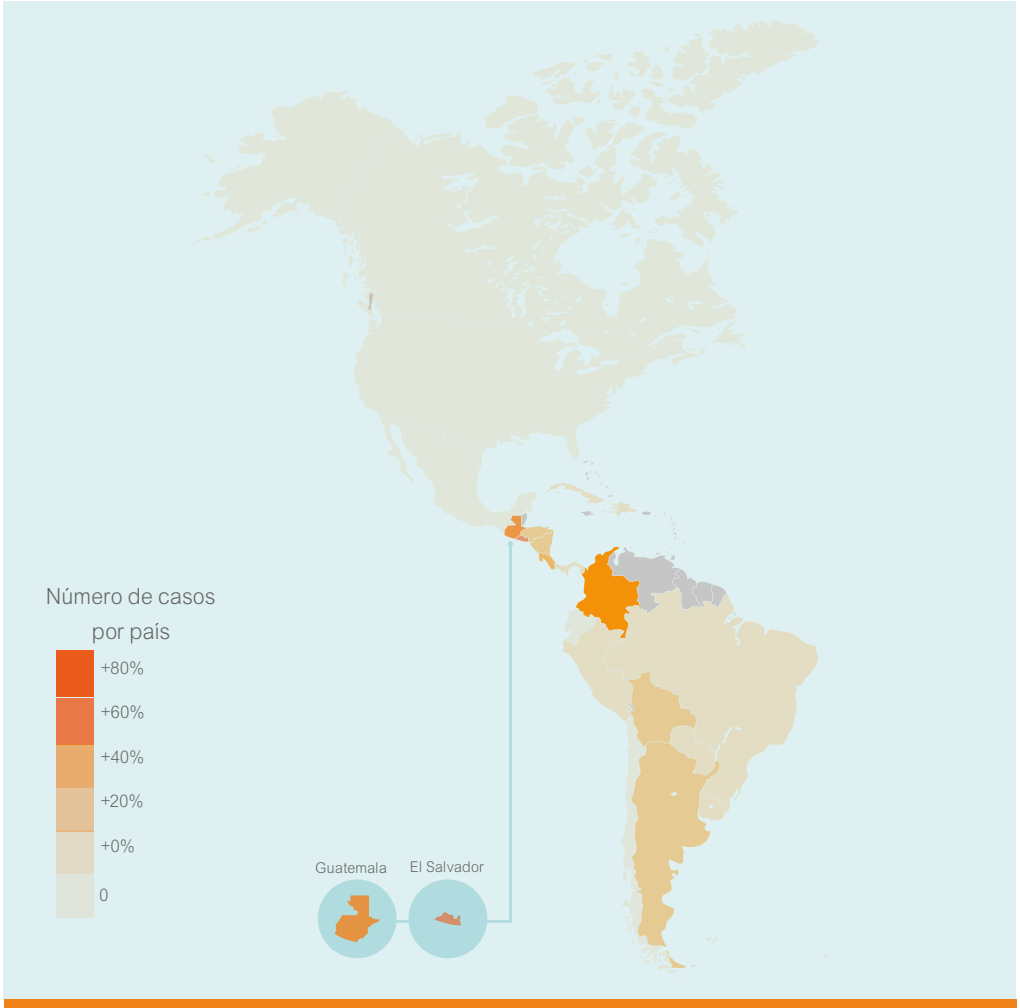

Figura 115: Distribución greográfica de los aportes recopilados al ODS 5.

Aportes sectoriales al ODS 5

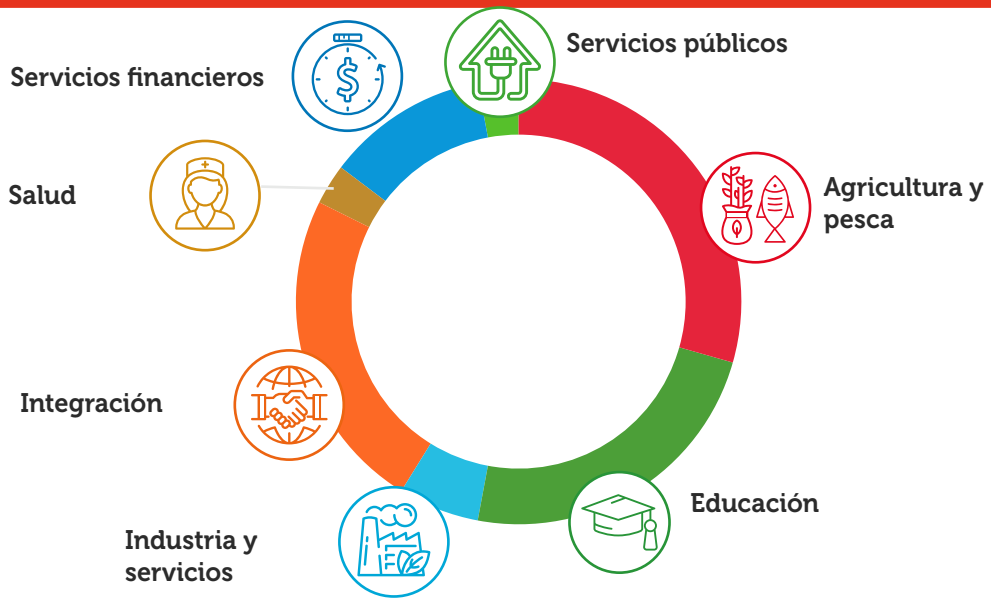

Figura 116: Distribución de la información recopilada por sector económico.

Aportes por nivel de integración cooperativa

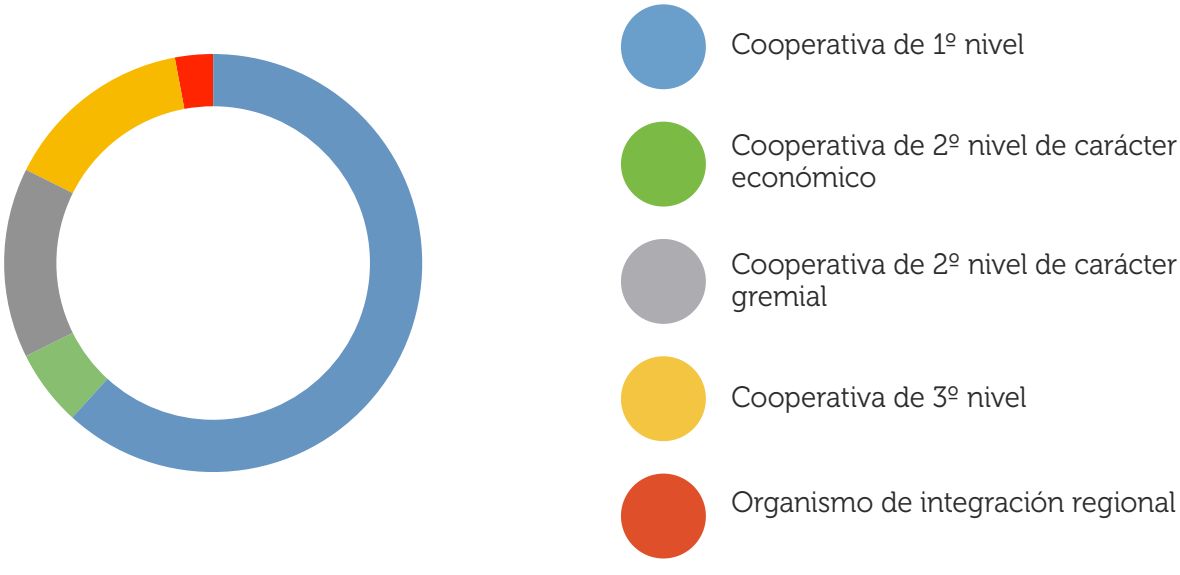

Figura 117: Distribución de la información recopilada según nivel de integración de las cooperativas.



7 ENERGÍA ASEQUIBLE Y NO CONTAMINANTE



Los casos recopilados identificaron acciones con aportes cooperativos a la Agenda 2030 de las Naciones Unidas en relación al ODS 7 provenientes de 14 países del continente, siendo Brasil, Costa Rica, Estados Unidos de América y México los países con más casos identificados

Los aportes proceden de diversos sectores económicos productivos. Las iniciativas es en su mayoria son parte de programas internacionales desarrollados en más de un país.

Las actividades fueron identificadas como acciones provenientes principalmente de Cooperativas de tercer nivel, con impacto territorial en su mayoria de nivel internacional.

Fueron identificados aportes procedentes de 14 países.

El 78% de las acciones fueron generadas desde iniciativas cooperativas de carácter internacional.

El 72% de las iniciativas fueron de cooperativas de 3º nivel.

Las buenas prácticas proceden en un 72% de Organismos de Integración Cooperativa.

DISTRIBUCIÓN GEOGRÁFICA DE LA INFORMACIÓN RECOPILADA

Los casos recopilados identificaron acciones con aportes cooperativos a la Agenda 2030 de las Naciones Unidas en relación con el ODS 11 provenientes de 14 países del continente.

Brasil, Costa Rica, Estados Unidos de América y México son los países con el mayor número de casos identificados.

En relación a las subregiones que hacen parte de las Américas, el 28% de las iniciativas se desarrollan en la zona Centroamérica, un 22% en las zonas Mercosur y Norteamérica, un 17% en la zona Andina y el 11% restante en la zona Caribe.

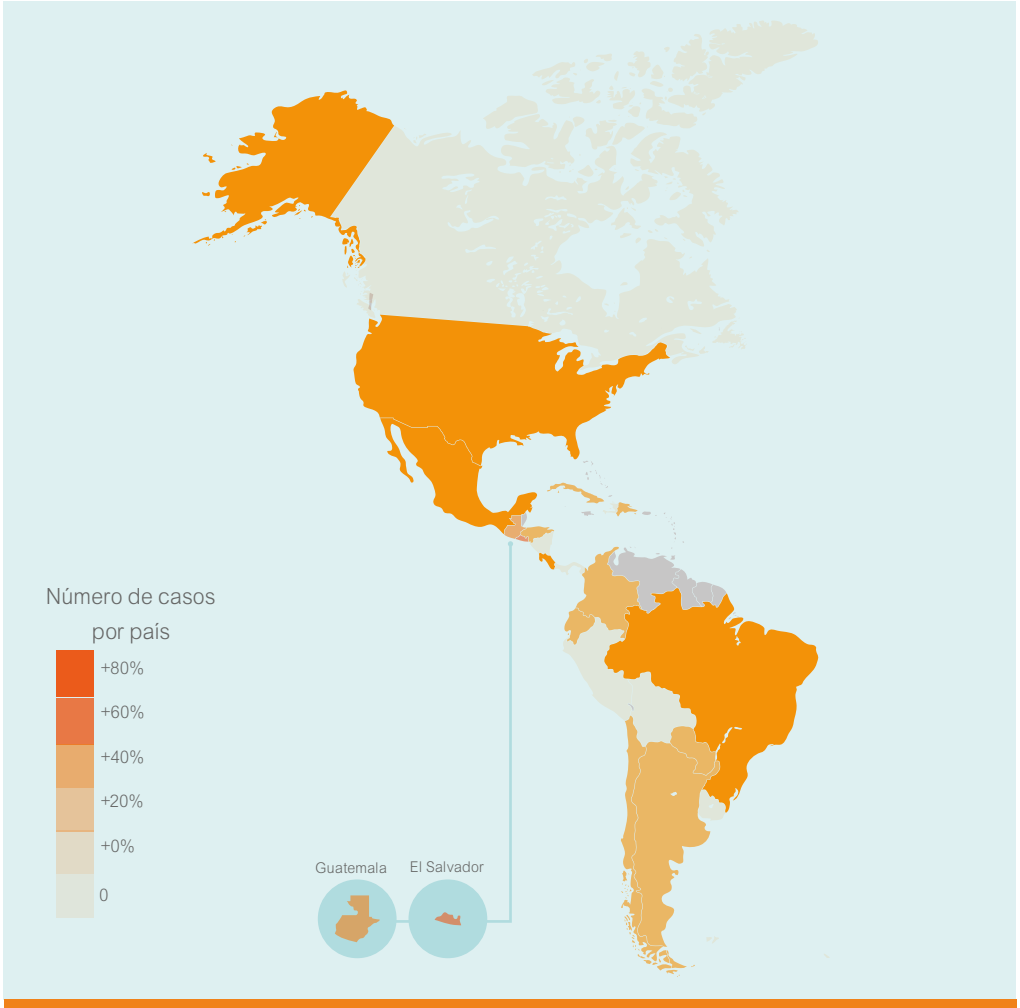

Figura 118: Distribución greográfica de los aportes recopilados al ODS 7.

Aportes sectoriales al ODS 7

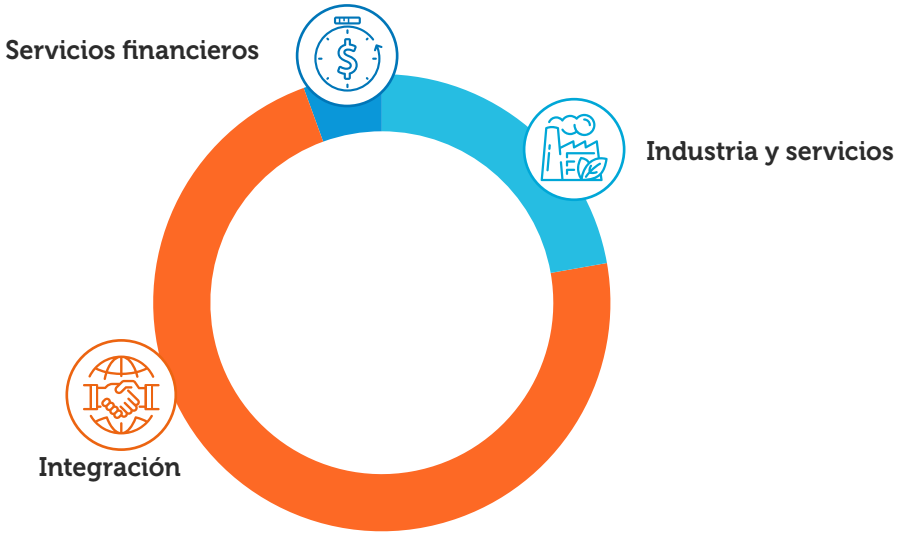

Figura 119: Distribución de la información recopilada por sector económico.

Aportes por nivel de integración cooperativa

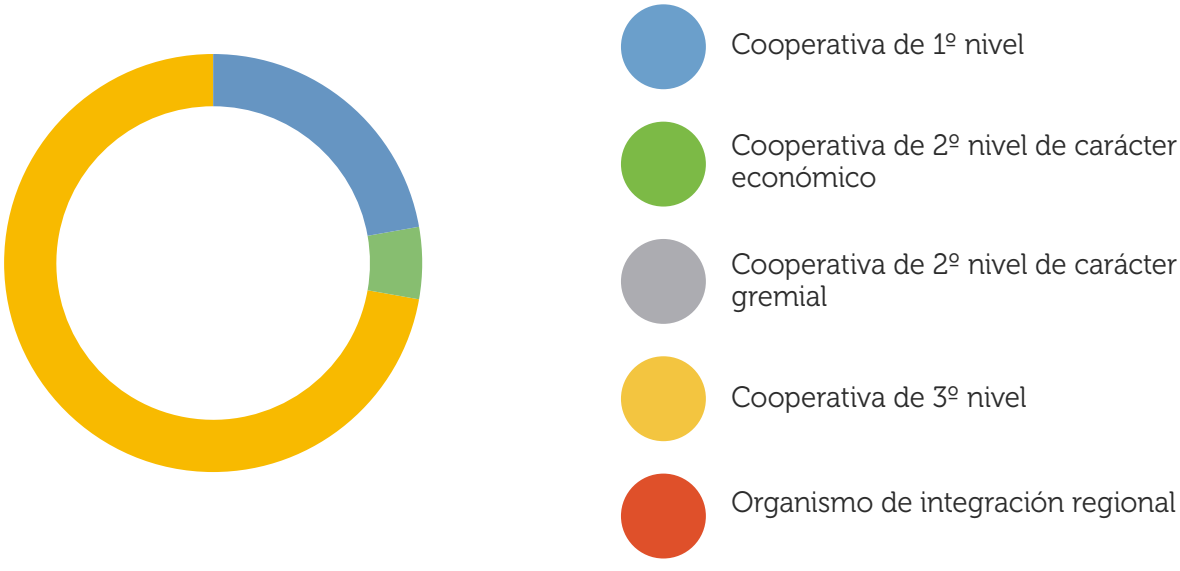

Figura 120: Distribución de la información recopilada según nivel de integración de las cooperativas.



8 TRABAJO DECENTE Y CRECIMIENTO ECONÓMICO



Los casos recopilados identificaron acciones con aportes cooperativos a la Agenda 2030 de las Naciones Unidas en relación al ODS 8 provenientes de 13 países del continente, siendo Guatemala el país con más casos identificados.

Los aportes proceden de diversos sectores económicos productivos. Las iniciativas es en su mayoria son parte de programas internacionales desarrollados en más de un país.

Las actividades fueron identificadas como acciones provenientes principalmente de Cooperativas de primer nivel, con impacto territorial en su mayoria de nivel internacional.

Fueron identificados aportes procedentes de 13 países.

El 63% de las acciones fueron generadas desde iniciativas cooperativas de carácter internacional.

El 54% de las iniciativas fueron de cooperativas de 1º nivel.

Las buenas prácticas proceden en un 32% de Organismos de Integración Cooperativa.

DISTRIBUCIÓN GEOGRÁFICA DE LA INFORMACIÓN RECOPILADA

Los casos recopilados identificaron acciones con aportes cooperativos a la Agenda 2030 de las Naciones Unidas en relación con el ODS 8 provenientes de 13 países del continente.

Es Guatemala el país con el mayor número de casos identificados.

En relación a las subregiones que hacen parte de las Américas, el 51% de las iniciativas se desarrollan en la zona Centroamérica, el 34% en la zona Andina y un 12% en la zona Caribe y un 3% en la zona Mercosur. No fueron identificadas acciones en la zona Norteamérica.

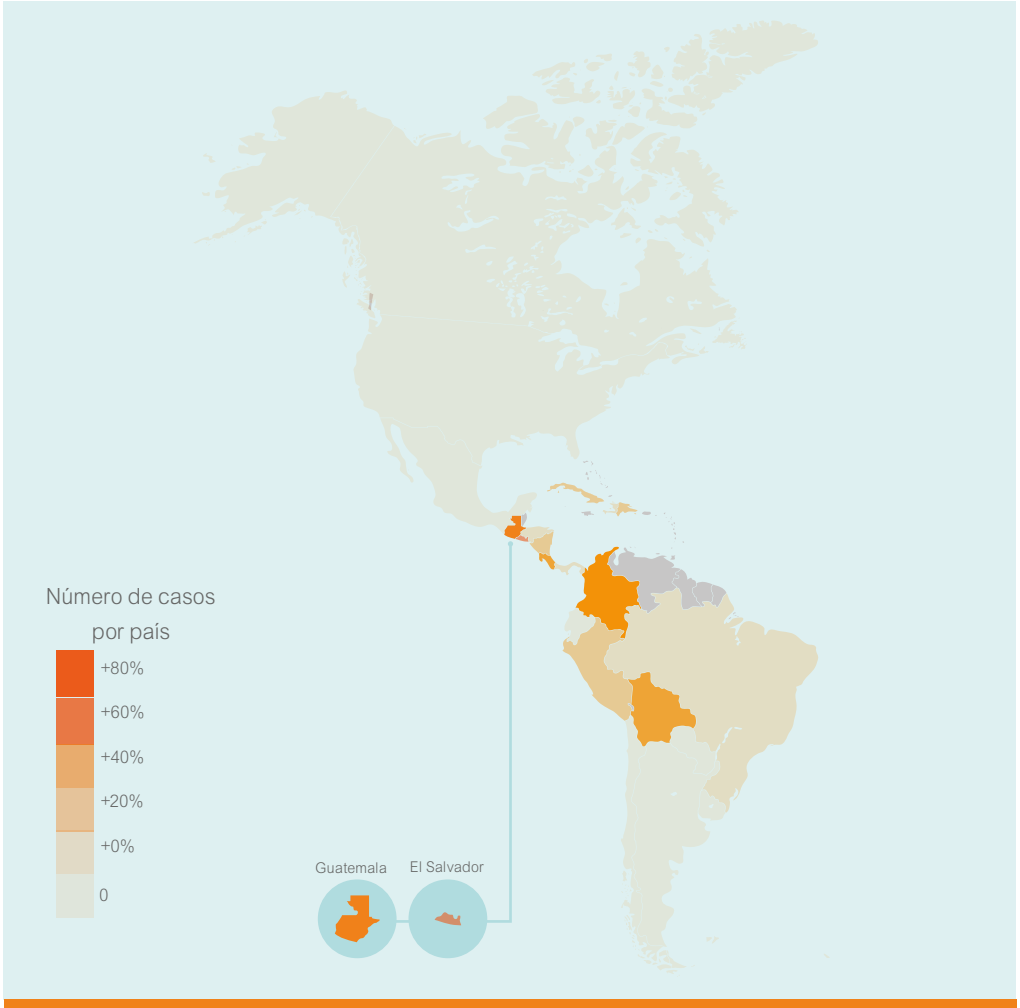

Figura 121: Distribución greográfica de los aportes recopilados al ODS 8.

Aportes sectoriales al ODS 8

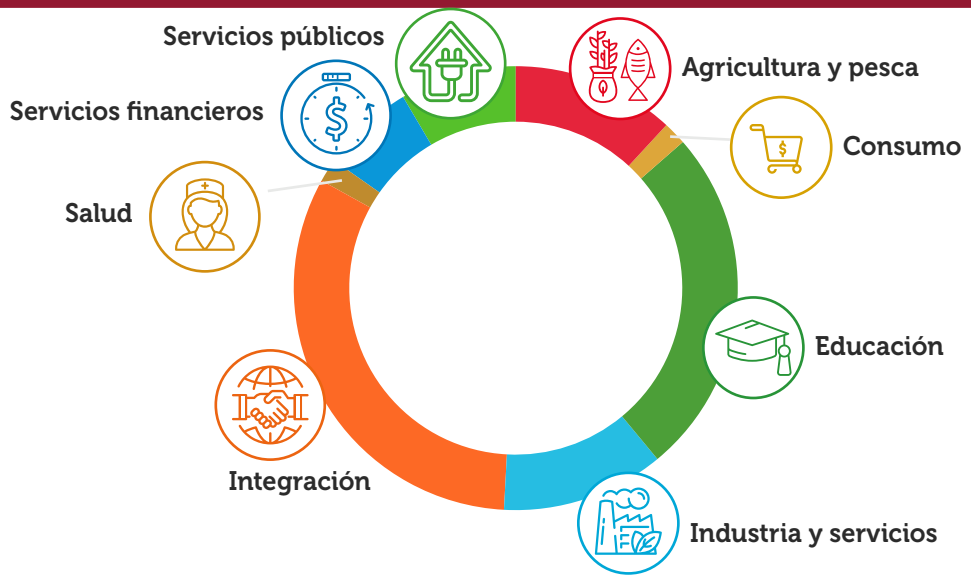

Figura 122: Distribución de la información recopilada por sector económico.

Aportes por nivel de integración cooperativa



Figura 123: Distribución de la información recopilada según nivel de integración de las cooperativas.



9 INDUSTRIA, INNOVACIÓN E INFRAESTRUCTURA



Los casos recopilados identificaron acciones con aportes cooperativos a la Agenda 2030 de las Naciones Unidas en relación al ODS 9 provenientes de 12 países del continente, siendo Colombia y Costa Rica los países con más casos identificados.

Los aportes proceden de diversos sectores económicos productivos. Las iniciativas es en su mayoria son parte de programas internacionales desarrollados en más de un país.

Las actividades fueron identificadas como acciones provenientes principalmente de Cooperativas de tercer nivel, con impacto territorial en su mayoria de nivel internacional.

Fueron identificados aportes procedentes de 12 países.

El 88% de las acciones fueron generadas desde iniciativas cooperativas de carácter internacional.

El 83% de las iniciativas fueron de cooperativas de 3º nivel.

Las buenas prácticas proceden en un 88% de Organismos de Integración Cooperativa.

DISTRIBUCIÓN GEOGRÁFICA DE LA INFORMACIÓN RECOPILADA

Los casos recopilados identificaron acciones con aportes cooperativos a la Agenda 2030 de las Naciones Unidas en relación con el ODS 9 provenientes de 12 países del continente.

Son Colombia y Costa Rica los países con el mayor número de casos identificados.

En relación a las subregiones que hacen parte de las Américas, el 38% de las iniciativas se desarrollan en la zona Centroamérica, el 25% en la zona Andina, un 17% en la zona Caribe, un 13% en la zona Mercosur y el 8% restante de la zona Norteamérica.

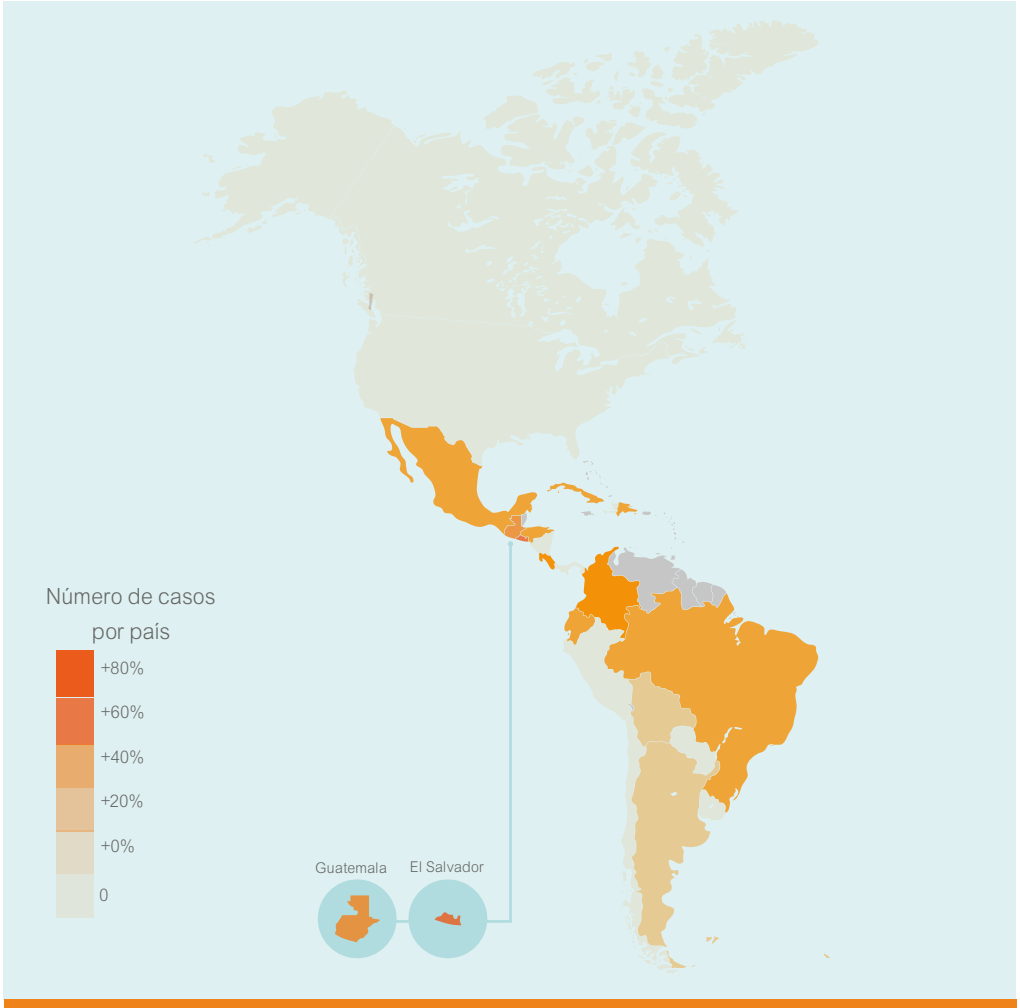

Figura 124: Distribución greográfica de los aportes recopilados al ODS 9.

Aportes sectoriales al ODS 9

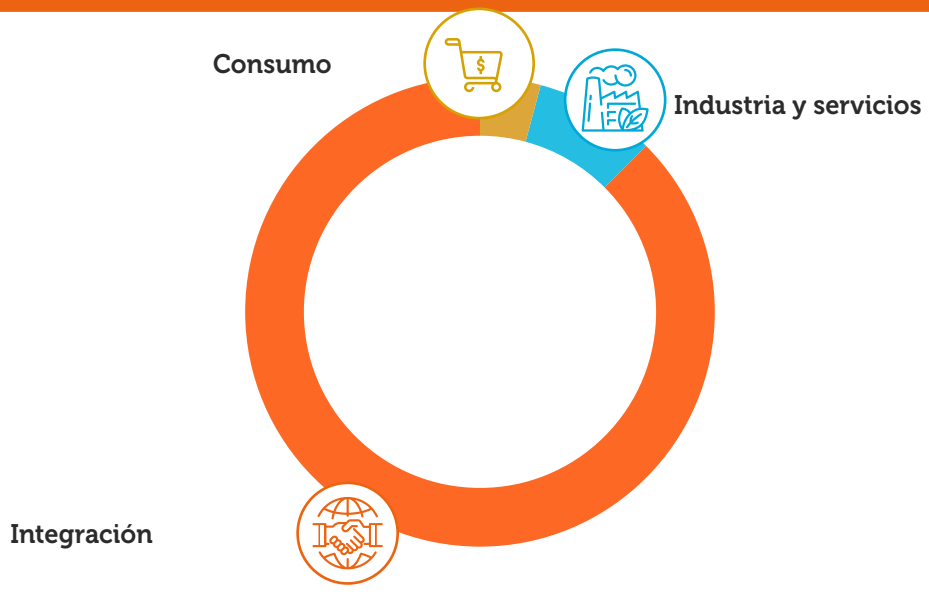

Figura 125: Distribución de la información recopilada por sector económico.

Aportes por nivel de integración cooperativa

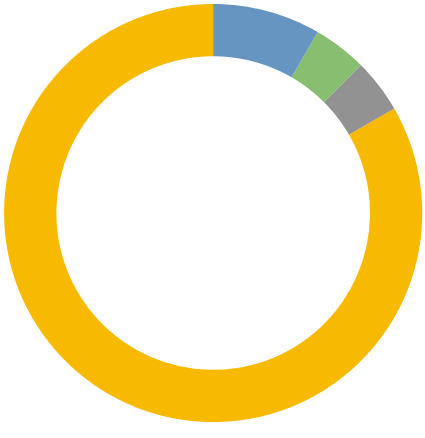

- Cooperativa de 1º nivel
- Cooperativa de 2º nivel de carácter económico
- Cooperativa de 2º nivel de carácter gremial
- Cooperativa de 3º nivel
- Organismo de integración regional

Figura 126: Distribución de la información recopilada según nivel de integración de las cooperativas.


10 REDUCCIÓN DE LAS DESIGUALDADES



Los casos recopilados identificaron acciones con aportes cooperativos a la Agenda 2030 de las Naciones Unidas en relación al ODS 10 provenientes de 15 países del continente, siendo Colombia y Costa Rica los países con más casos identificados.

Los aportes proceden de diversos sectores económicos productivos. Las iniciativas es en su mayoria son parte de programas internacionales desarrollados en más de un país.

Las actividades fueron identificadas como acciones provenientes principalmente de Cooperativas de primer nivel, con impacto territorial en su mayoria de nivel internacional.

Fueron identificados aportes procedentes de 15 países.

El 73% de las acciones fueron generadas desde iniciativas cooperativas de carácter internacional.

El 69% de las iniciativas fueron de cooperativas de 1º nivel.

Las buenas prácticas proceden en un 31% del sector cooperativo de educación.

DISTRIBUCIÓN GEOGRÁFICA DE LA INFORMACIÓN RECOPILADA

Los casos recopilados identificaron acciones con aportes cooperativos a la Agenda 2030 de las Naciones Unidas en relación con el ODS 10 provenientes de 15 países del continente.

Son Colombia y Costa Rica los países con el mayor número de casos identificados.

En relación a las subregiones que hacen parte de las Américas, el 52% de las iniciativas se desarrollan en la zona Centroamérica, el 31% en la zona Andina y un 8% en las zonas Caribe y Mercosur. No fueron identificadas acciones en la zona Norteamérica.

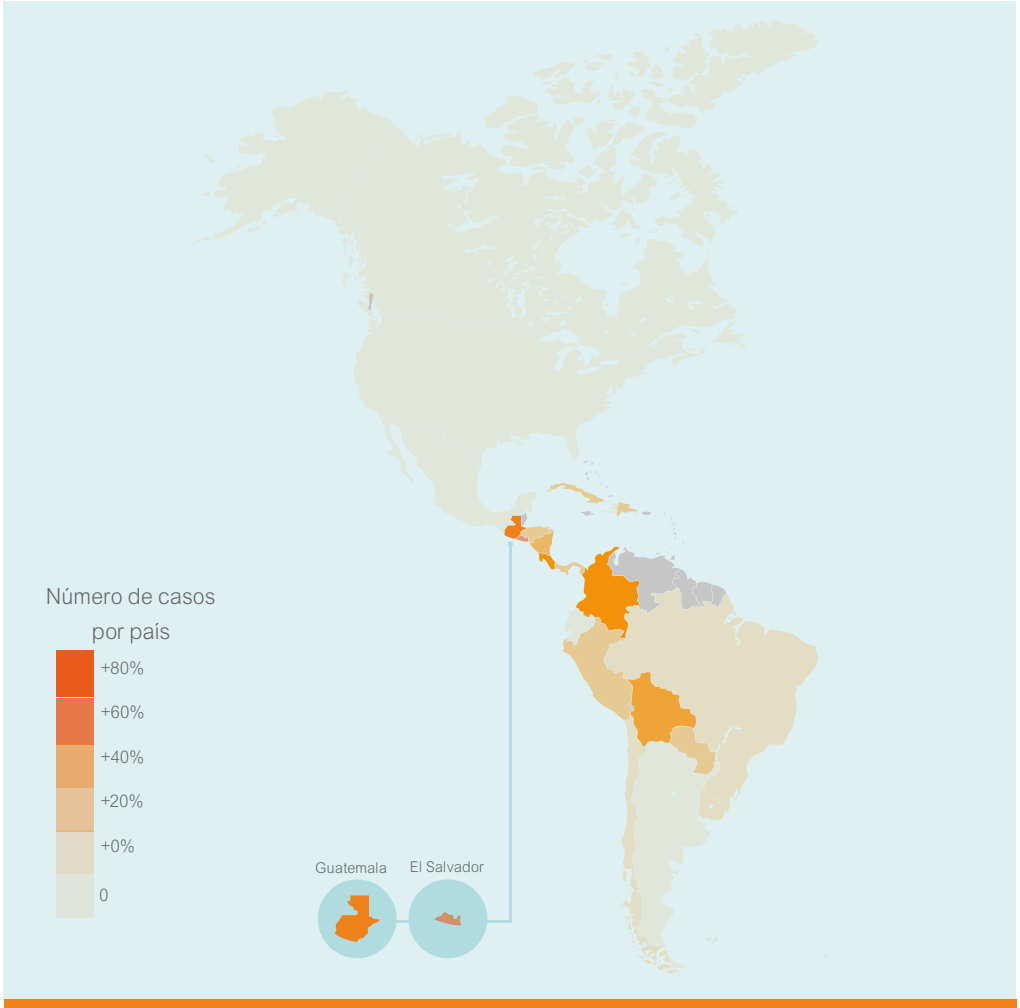

Figura 127: Distribución greográfica de los aportes recopilados al ODS 10.

Aportes sectoriales al ODS 10

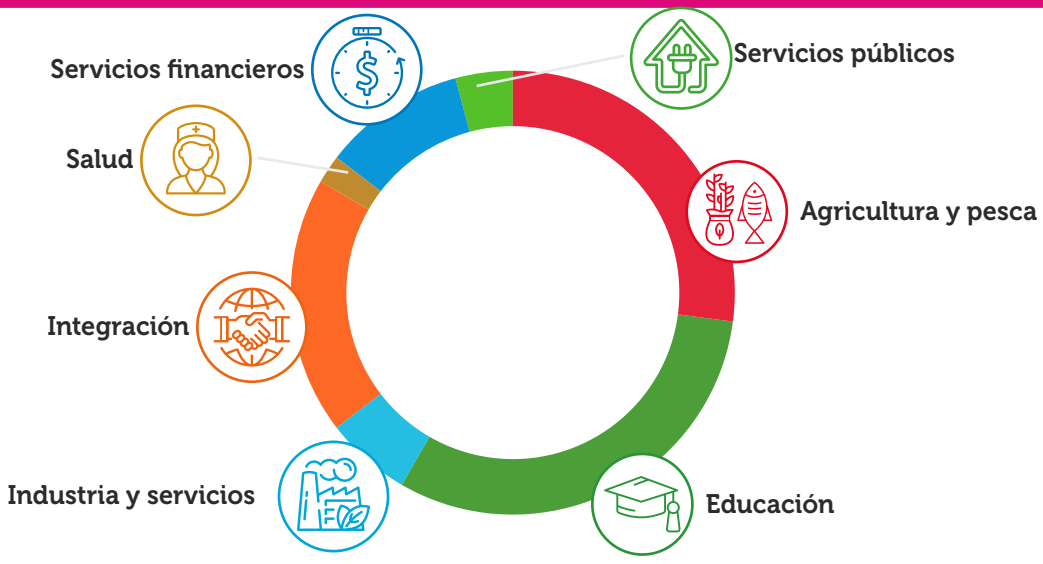

Figura 128: Distribución de la información recopilada por sector económico.

Aportes por nivel de integración cooperativa

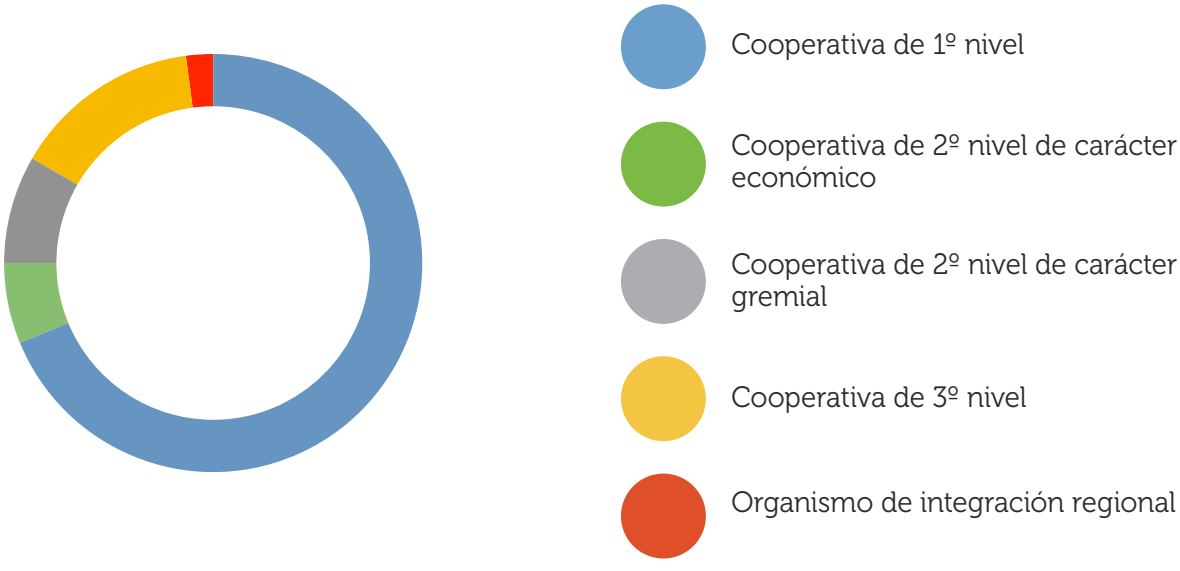

Figura 129: Distribución de la información recopilada según nivel de integración de las cooperativas.



11 CIUDADES Y COMUNIDADES SOSTENIBLES



Los casos recopilados identificaron acciones con aportes cooperativos a la Agenda 2030 de las Naciones Unidas en relación al ODS 11 provenientes de 4 países del continente, siendo Colombia el país con más casos identificados.

Los aportes proceden de los sectores de vivienda, servicios financieros e integración cooperativa. Las iniciativas en su mayoria son parte de programas internacionales desarrollados en más de un país.

Las actividades fueron identificadas como acciones provenientes principalmente de Cooperativas de segundo nivel de carácter económico, con impacto territorial en su mayoria de nivel internacional.

Fueron identificados aportes procedentes de 4 países.

El 71% de las acciones fueron generadas desde iniciativas cooperativas de carácter internacional.

El 43% de las iniciativas fueron de cooperativas de 2º nivel de carácter económico.

Las buenas prácticas proceden en un 43% del sector cooperativo de servicios financieros y de organismos de integración cooperativa.

DISTRIBUCIÓN GEOGRÁFICA DE LA INFORMACIÓN RECOPILADA

Los casos recopilados identificaron acciones con aportes cooperativos a la Agenda 2030 de las Naciones Unidas en relación con el ODS 11 provenientes de 4 países del continente.

Es Colombia el país con el mayor número de casos identificados.

En relación a las subregiones que hacen parte de las Américas, el 43% de las iniciativas se desarrollan en la zona Andina, el 29% en la zona Mercosur y un 14% en las zonas Centroamérica y Norteamérica. No fueron identificadas acciones en la zona Caribe.

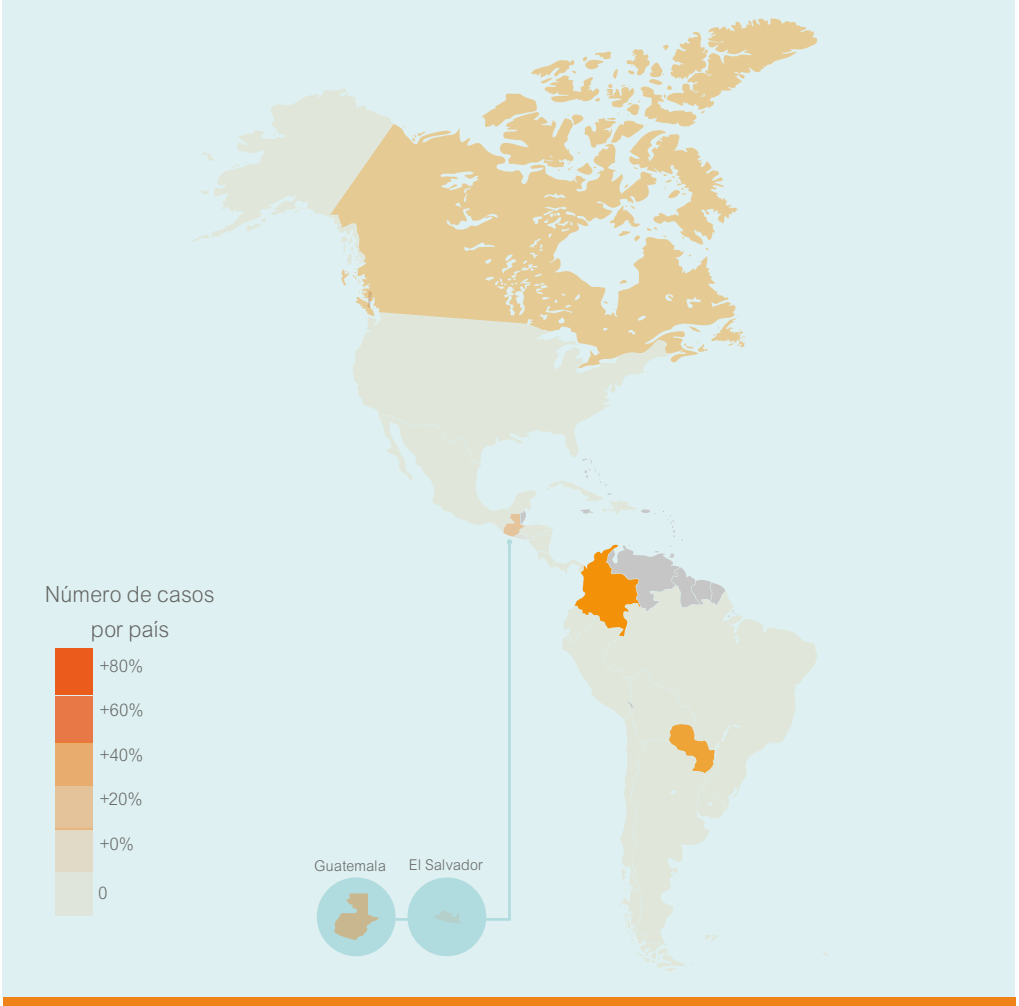

Figura 130: Distribución greográfica de los aportes recopilados al ODS 11.

Aportes sectoriales al ODS 11

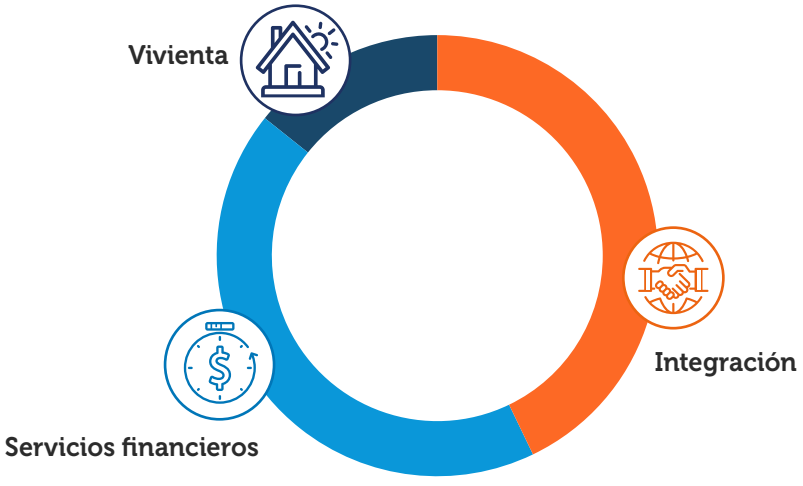

Figura 131: Distribución de la información recopilada por sector económico.

Aportes por nivel de integración cooperativa

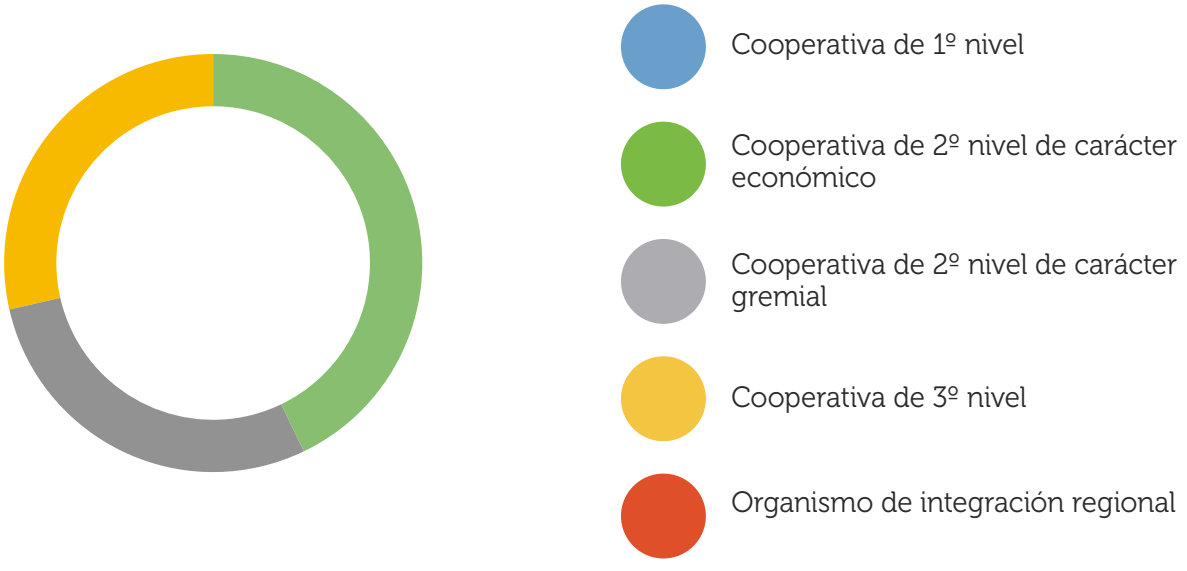

Figura 132: Distribución de la información recopilada según nivel de integración de las cooperativas.



12 PRODUCCIÓN Y CONSUMO RESPONSABLES



Los casos recopilados identificaron acciones con aportes cooperativos a la Agenda 2030 de las Naciones Unidas en relación al ODS 12 provenientes de 10 países del continente, siendo Colombia el país con más casos identificados.

Los aportes proceden de diversos sectores económicos productivos. Las iniciativas en su mayoria son parte de programas internacionales desarrollados en más de un país.

Las actividades fueron identificadas como acciones provenientes principalmente de Cooperativas de primer nivel, con impacto territorial en su mayoria de nivel internacional.

Fueron identificados aportes procedentes de 10 países.

El 57% de las acciones fueron generadas desde iniciativas cooperativas de carácter internacional.

El 57% de las iniciativas fueron de cooperativas de 1º nivel.

Las buenas prácticas proceden en un 52% del sector cooperativo de agricultura y pesca.

DISTRIBUCIÓN GEOGRÁFICA DE LA INFORMACIÓN RECOPILADA

Los casos recopilados identificaron acciones con aportes cooperativos a la Agenda 2030 de las Naciones Unidas en relación con el ODS 12 provenientes de 10 países del continente.

Es Colombia el país con el mayor número de casos identificados.

En relación a las subregiones que hacen parte de las Américas, el 48% de las iniciativas se desarrollan en la zona Centroamérica, el 30% en la zona Andina y un 22% en la zona Mercosur. No fueron identificadas acciones en las zonas Caribe y Norteamérica.

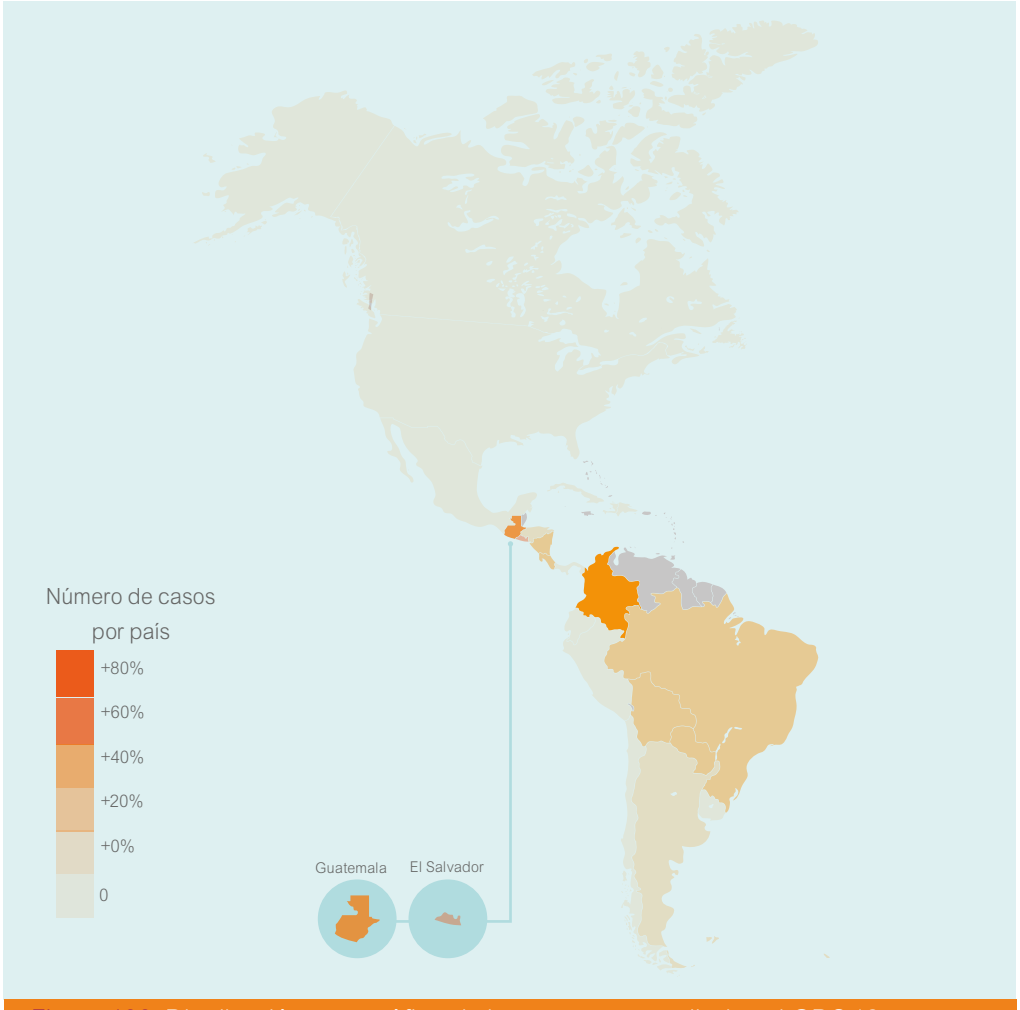

Figura 133: Distribución greográfica de los aportes recopilados al ODS 12.

Aportes sectoriales al ODS 12



Figura 134: Distribución de la información recopilada por sector económico.

Aportes por nivel de integración cooperativa



Figura 135: Distribución de la información recopilada según nivel de integración de las cooperativas.


13
ACCIÓN
POR EL CLIMA



Los casos recopilados identificaron acciones con aportes cooperativos a la Agenda 2030 de las Naciones Unidas en relación al ODS 13 provenientes de 12 países del continente, siendo Colombia el país con más casos identificados.

Los aportes proceden de diversos sectores económicos productivos. Las iniciativas en su mayoria son parte de programas internacionales desarrollados en más de un país.

Las actividades fueron identificadas como acciones provenientes principalmente de Cooperativas de primer nivel, con impacto territorial en su mayoria de nivel internacional.

Fueron identificados aportes procedentes de 12 países.

El 65% de las acciones fueron generadas desde iniciativas cooperativas de carácter internacional.

El 65% de las iniciativas fueron de cooperativas de 1º nivel.

Las buenas prácticas proceden en un 47% del sector cooperativo de agricultura y pesca.

DISTRIBUCIÓN GEOGRÁFICA DE LA INFORMACIÓN RECOPILADA

Los casos recopilados identificaron acciones con aportes cooperativos a la Agenda 2030 de las Naciones Unidas en relación con el ODS 13 provenientes de 12 países del continente.

Es Colombia el país con el mayor número de casos identificados.

En relación a las subregiones que hacen parte de las Américas, el 35% de las iniciativas se desarrollan en la zona Centroamérica, el 24% en la zona Andina y un 18% en las zonas Norteamérica y Mercosur y el 6% restante en la zona Caribe.

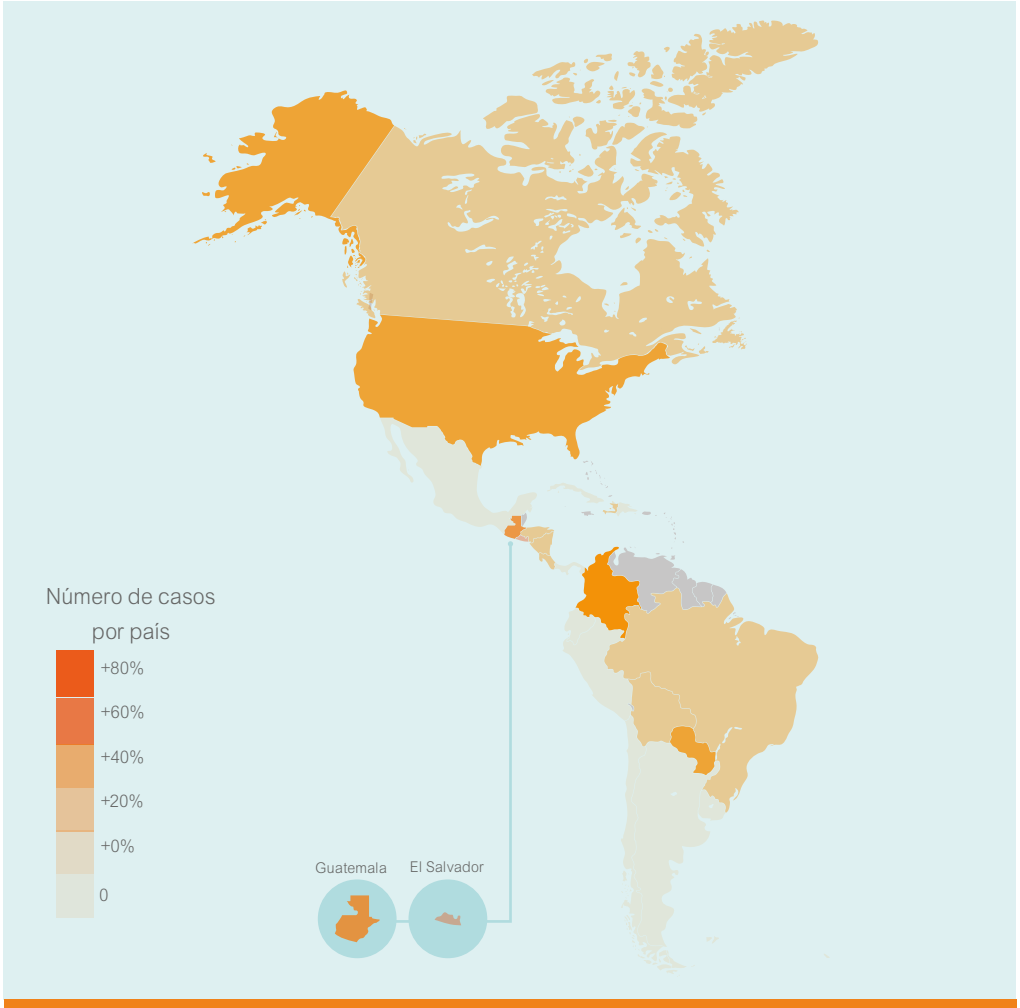

Figura 136: Distribución greográfica de los aportes recopilados al ODS 13.

Aportes sectoriales al ODS 13



Figura 137: Distribución de la información recopilada por sector económico.

Aportes por nivel de integración cooperativa



Figura 138: Distribución de la información recopilada según nivel de integración de las cooperativas.



15 VIDA DE ECOSISTEMAS TERRESTRES



Los casos recopilados identificaron acciones con aportes cooperativos a la Agenda 2030 de las Naciones Unidas en relación al ODS 15 provenientes de 2 países del continente, siendo Colombia el país con más casos identificados.

Los aportes proceden de los sectores de agricultura y pesca, servicios financieros y de Organismos de Integración Cooperativa. Las iniciativas es en su mayoria son parte de programas internacionales desarrollados en más de un país.

Las actividades fueron identificadas como acciones provenientes principalmente de Cooperativas de segundo nivel de carácter gremial, con impacto territorial en su mayoria de nivel internacional.

Fueron identificados aportes procedentes de 2 países.

El 60% de las acciones fueron generadas desde iniciativas cooperativas de carácter internacional.

El 40% de las iniciativas fueron de cooperativas de 2º nivel de carácter gremial.

Las buenas prácticas proceden en un 40% del sector cooperativo de agricultura y pesca y de Organismos de Integración Cooperativa.

DISTRIBUCIÓN GEOGRÁFICA DE LA INFORMACIÓN RECOPILADA

Los casos recopilados identificaron acciones con aportes cooperativos a la Agenda 2030 de las Naciones Unidas en relación con el ODS 15 provenientes de 2 países del continente.

Es Colombia el país con el mayor número de casos identificados.

En relación a las subregiones que hacen parte de las Américas, el 60% de las iniciativas se desarrollan en la zona Andina y el 40% en la zona Centroamérica. No fueron identificadas acciones en las zonas en Caribe, Mercosur y Norteamérica.

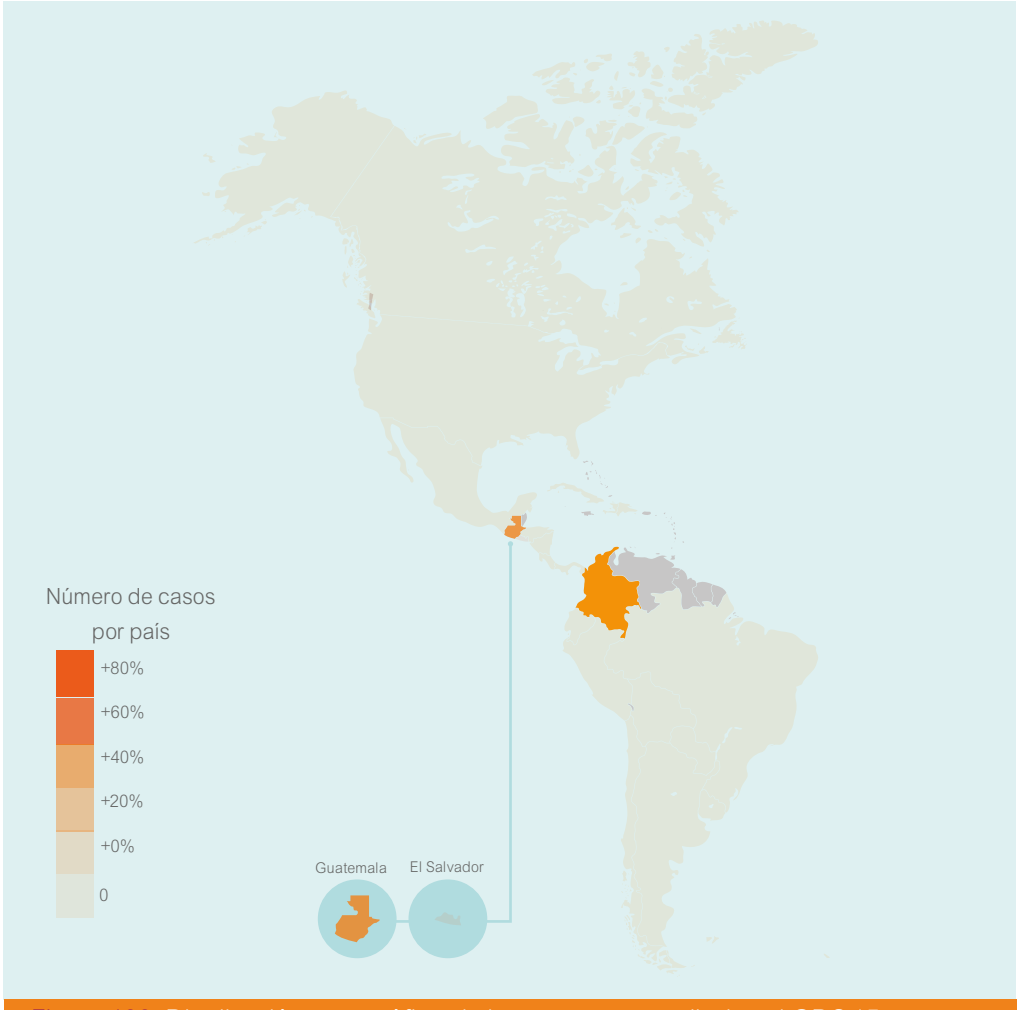

Figura 139: Distribución greográfica de los aportes recopilados al ODS 15.

Aportes sectoriales al ODS 15

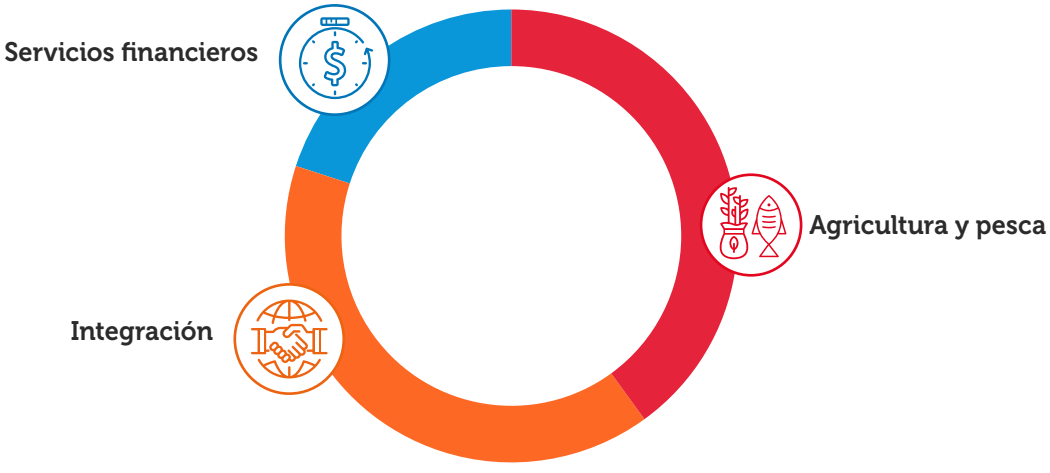

Figura 140: Distribución de la información recopilada por sector económico.

Aportes por nivel de integración cooperativa





Figura 141: Distribución de la información recopilada según nivel de integración de las cooperativas.



16 PAZ, JUSTICIA E INSTITUCIONES SÓLIDAS



Los casos recopilados identificaron acciones con aportes cooperativos a la Agenda 2030 de las Naciones Unidas en relación al ODS 16 provenientes de 16 países del continente, siendo Costa Rica el país con más casos identificados.

Los aportes proceden de diversos sectores económicos productivos. Las iniciativas en su mayoria son parte de programas internacionales desarrollados en más de un país.

Las actividades fueron identificadas como acciones provenientes principalmente de Cooperativas de primer nivel, con impacto territorial en su mayoria de nivel internacional.

Fueron identificados aportes procedentes de 16 países.

El 76% de las acciones fueron generadas desde iniciativas cooperativas de carácter internacional.

El 59% de las iniciativas fueron de cooperativas de 1º nivel.

Las buenas prácticas proceden en un 52% del sector cooperativo de educación.

DISTRIBUCIÓN GEOGRÁFICA DE LA INFORMACIÓN RECOPILADA

Los casos recopilados identificaron acciones con aportes cooperativos a la Agenda 2030 de las Naciones Unidas en relación con el ODS 16 provenientes de 16 países del continente.

Es Costa Rica el país con el mayor número de casos identificados.

En relación a las subregiones que hacen parte de las Américas, el 52% de las iniciativas se desarrollan en la zona Centroamérica, el 17% en las zonas Andina y Mercosur, un 14% en la zona Caribe. No fueron identificadas acción en Norteamérica.

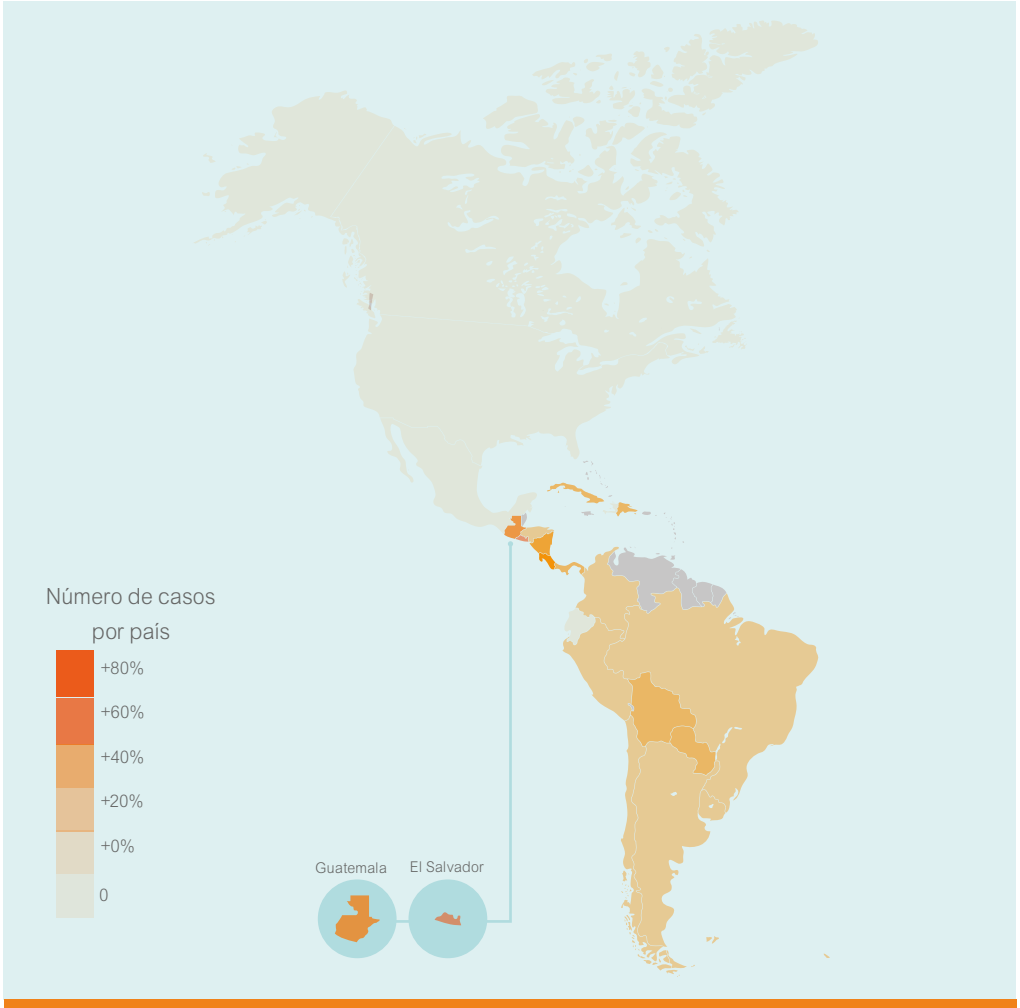

Figura 142: Distribución greográfica de los aportes recopilados al ODS 16.

Aportes sectoriales al ODS 16



Figura 143: Distribución de la información recopilada por sector económico.

Aportes por nivel de integración cooperativa

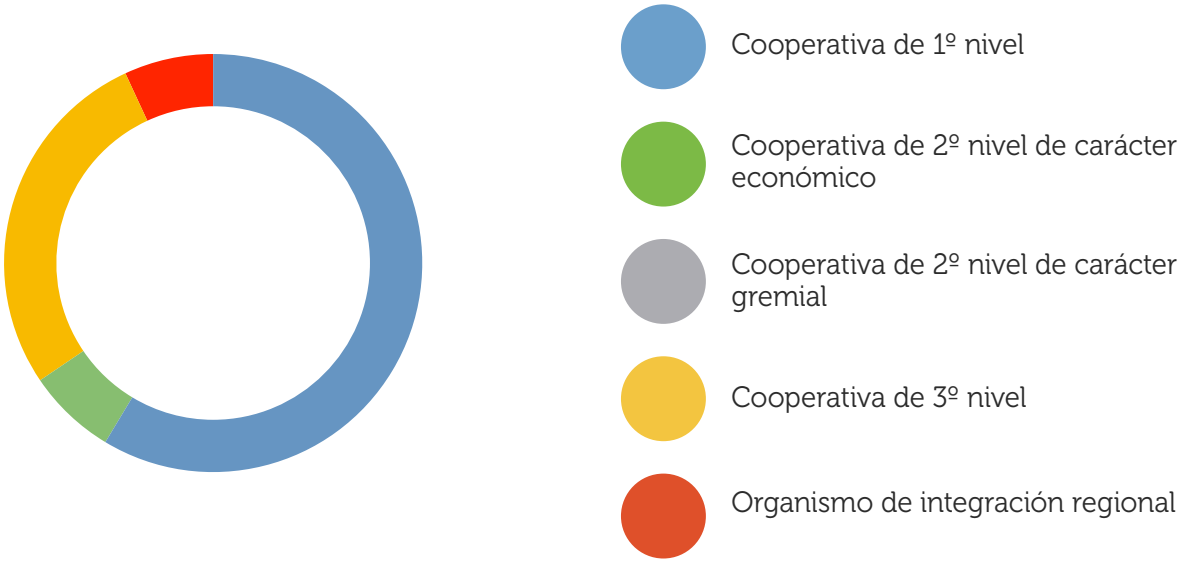

Figura 144: Distribución de la información recopilada según nivel de integración de las cooperativas.


17
ALIANZAS PARA
LOGRAR
LOS OBJETIVOS

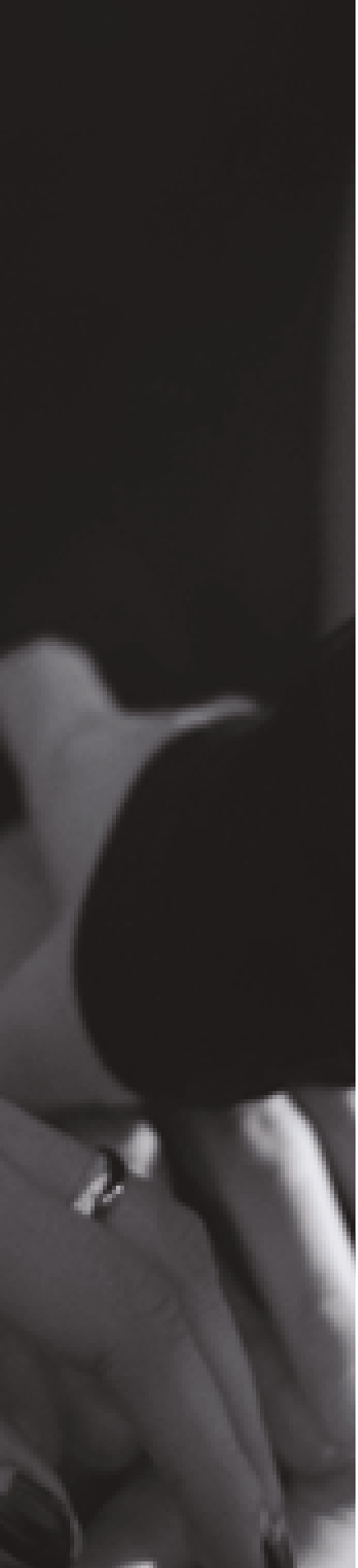

Los casos recopilados identificaron acciones con aportes cooperativos a la Agenda 2030 de las Naciones Unidas en relación al ODS 17 provenientes de 21 países del continente, siendo Guatemala el país con más casos identificados.

Los aportes proceden de diversos sectores económicos productivos. Las iniciativas en su mayoria son parte de programas internacionales desarrollados en más de un país.

Las actividades fueron identificadas como acciones provenientes principalmente de Cooperativas de tercer nivel, con impacto territorial en su mayoria de nivel internacional.

Fueron identificados aportes procedentes de 21 países.

El 81% de las acciones fueron generadas desde iniciativas cooperativas de carácter internacional.

El 63% de las iniciativas fueron de cooperativas de 3º nivel.

Las buenas prácticas proceden en un 72% del Organizaciones de Integración Cooperativa.

DISTRIBUCIÓN GEOGRÁFICA DE LA INFORMACIÓN RECOPILADA

Los casos recopilados identificaron acciones con aportes cooperativos a la Agenda 2030 de las Naciones Unidas en relación con el ODS 17 provenientes de 21 países del continente.

Es Guatemala el país con el mayor número de casos identificados.

En relación a las subregiones que hacen parte de las Américas, el 38% de las iniciativas se desarrollan en la zona Centroamérica, el 24% en la zona Andina, un 17% en la zona Mercosur, un 13% en la Zona Caribe y finalmente un 8% en la Zona Norteamérica.

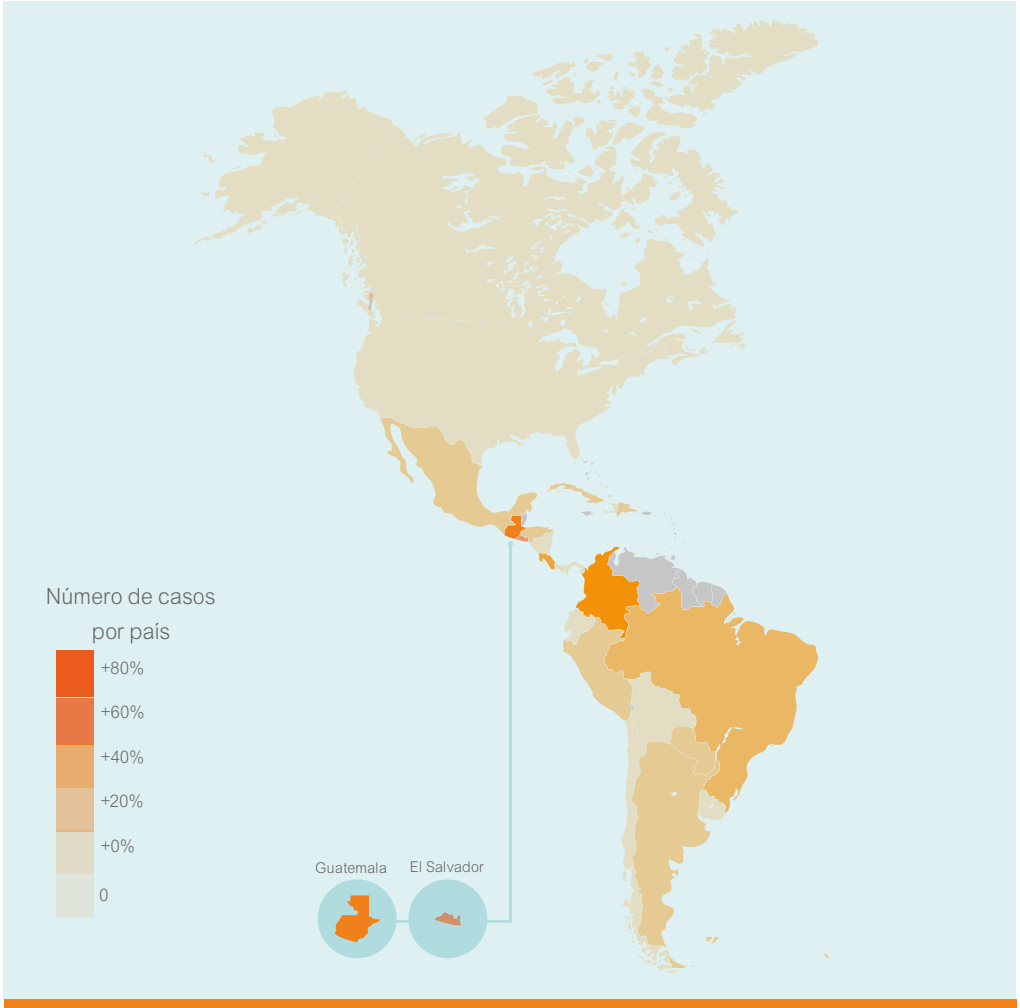

Figura 145: Distribución greográfica de los aportes recopilados al ODS 17.

Aportes sectoriales al ODS 17

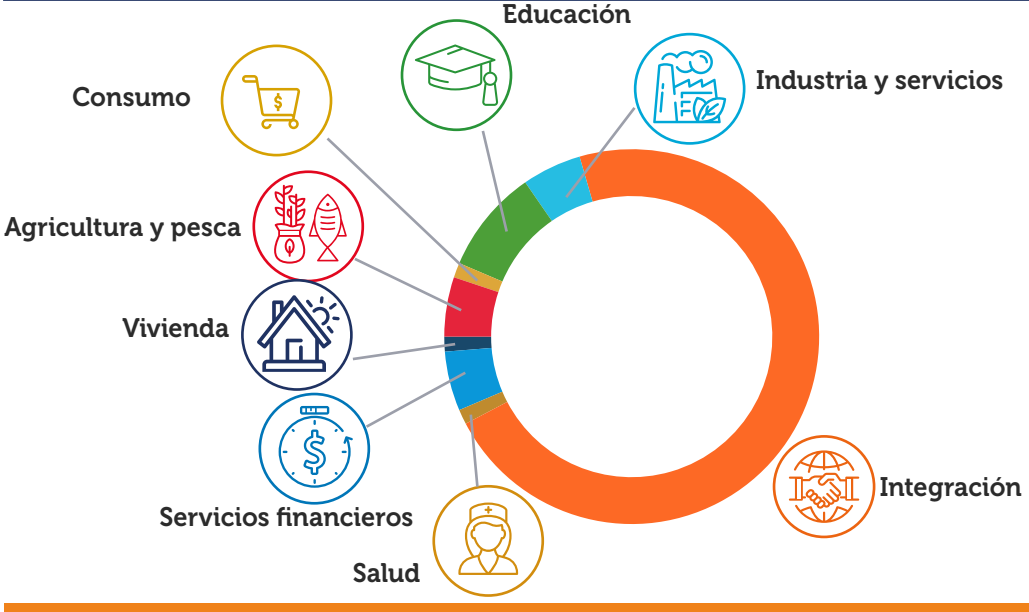

Figura 146: Distribución de la información recopilada por sector económico.

Aportes por nivel de integración cooperativa

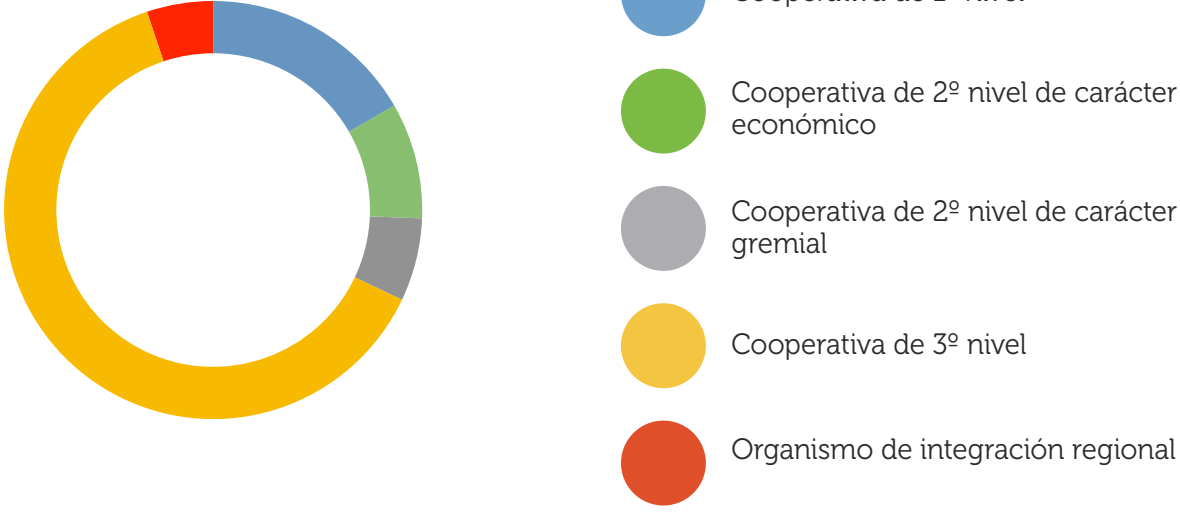

Figura 147: Distribución de la información recopilada según nivel de integración de las cooperativas.

EPÍLOGO

Compartir buenas prácticas, parte fundacional de la historia de la Alianza Cooperativa Internacional.

La Dra. Rita Rodhes en la serie "Reflexiones en el 125º Aniversario de la ACI", refiere que "La Alianza Cooperativa Internacional se fundó en Londres en 1895 con la participación de unos 200 representantes de varios movimientos juveniles cooperativos. (...) La reunión inaugural eligió un comité central provisional para facilitar el intercambio de experiencias entre cooperativas en todo el mundo y para considerar cómo desarrollar relaciones comerciales entre ellas." (ACI,2020)[1].

En el mismo sentido el "Documento de referencia acerca de la Declaración de la ACI sobre Identidad Cooperativa, refiere que "la Declaración se ha propuesto ser igualmente útil para las cooperativas en todas las circunstancias económicas, sociales y políticas. Ha reconocido que todos los grupos han creado sus respectivos movimientos cooperativos en formas muy distintas; inspirándose en otras y adhiriendo a los principios, pero dando forma a sus organizaciones de acuerdo con sus propias necesidades, experiencias y culturas. La Declaración de 1995 ha aceptado y celebrado esa diversidad." (Revista Idelcoop, 1996)[2].

Este primer Informe Regional sobre aportes cooperativos a la Agenda 2030 de las Naciones Unidas, estructurado a partir, en este caso, de la información recopilada desde la Oficina Regional de Cooperativas de las Américas busca aportar a la historia cooperativa con información compartida para el bien común. Entendiendo que se trata de un primer paso de un largo camino que tiene por objetivo aumentar la visibilidad de las acciones que desde cooperativas de grados diversos; sin importar su procedencia, sea desde remotos territorios o grandes capitales, la acción cooperativa, democrática desde su génesis aporta de igual manera a la construcción de sociedades sostenibles, somos orgullosamente la construcción territorial desde los territorios, como reconoce la Declaración de la Identidad Cooperativa todos los grupos han creado sus respectivos movimientos cooperativos en formas muy distintas; inspirándose en otras y adhiriendo a los principios, pero dando forma a sus organizaciones de acuerdo con sus propias necesidades, experiencias y culturas.

Pasos a seguir.

Esperamos que el Informe Regional de Buenas Prácticas Cooperativas 2021, motive la participación de diferentes organizaciones cooperativas a que compartan sus buenas prácticas para iniciar el proceso de recopilación directa de información desde formulario en línea, de forma que se pueda contar con un número más amplio de buenas prácticas para la generación de nuevos Informes, tanto Regionales, como Nacionales, Sectoriales, por aporte a los ODS, así como de cada una de las buenas prácticas, de forma que podamos evidenciar con mayor detalle y proximidad las acciones construidas por cooperativas de nuestro continente. Sumando a la visibilidad de esta serie interminable de acciones que desde nuestro sector se realizan en favor de la base social y sus comunidades.

1 *Rita Rodhes, Reflexiones en el 125º Aniversario de la ACI, Bruselas, 2020.*

2 *Revista Idelcoop Volumen 23 - Nº 97, Documento de referencia acerca de la Declaración de las ACI sobre Identidad Cooperativa, Buenos Aires, 1996.*

Contenido

Figura 1: Distribución geográfica de la información total recopilada por paises. 19
Figura 2: Tablero con información por ODS y país de la información recopilada. 20
Figura 3: Tablero de ODS Impactados sobre intervención geográfica de la cooperativa 23
Figura 4: Porcentual de buenas prácticas identificadas según prodencia de la organización cooperativa 23
Figura 5: Ranking de los 5 ODS más impactados en cada categoría 24
Figura 6: Ranking de las 5 metas más impactadas en cada categoría 24
Figura 7: Aportes a los ODS según nivel de integración de las cooperativas que realizaron aportes. 27
Figura 8: Distribución de los aportes según nivel de integración de las cooperativas que realizaron aportes. 27
Figura 9: Ranking de los 5 ODS más impactados en cada categoría seún nivel de integración. 28
Figura 10: Ranking de los 5 metas más impactadas en cada categoría según nivel de integración. 28
Figura 11: Tablero de aportes a la Agenda 2030 según impacto de la buena práctica 31
Figura 12: Distribución de los aportes según impacto de las buenas prácticas. 31
Figura 13: Ranking de los 5 ODS más impactados en cada categoría 32
Figura 14: Ranking de las 5 metas más impactadas en cada categoría 32
Figura 15: Aportes a los ODS según sector productivo e información recopilada. 35
Figura 17: Ranking de los 5 ODS más impactados en cada categoría 36
Figura 18: Ranking de los 5 ODS más impactados en cada categoría 36
Figura 19: ODS impactados según información recopilada. 41
Figura 20: Información de los aportes a los ODS según impacto geográfico de la iniciativa. 41
Figura 21: Distribución de la información recopilada según sector económico. 42
Figura 22: Distribución de los aportes según nivel de integración de las cooperativas que realizaron aportes. 42
Figura 24: Información de los aportes a los ODS según impacto geográfico de la iniciativa. 45
Figura 25: Distribución de la información recopilada según sector económico/productivo de la cooperativa. 46
Figura 26: Distribución de los aportes según nivel de integración de las cooperativas que realizaron aportes. 46
Figura 27: ODS impactados según información recopilada. 49
Figura 28: Información de los aportes a los ODS según impacto geográfico de la iniciativa. 49
Figura 29: Distribución de la información recopilada según sector económico. 50
Figura 30: Distribución de los aportes según nivel de integración de las cooperativas que realizaron aportes. 50
Figura 31: ODS impactados según información recopilada. 53
Figura 32: Información de los aportes a los ODS según impacto geográfico de la iniciativa. 53
Figura 33: Distribución de la información recopilada según sector económico. 54
Figura 34: Distribución de los aportes según nivel de integración de las cooperativas que realizaron aportes. 54
Figura 35: ODS impactados según información recopilada. 57
Figura 36: Información de los aportes a los ODS según impacto geográfico de la iniciativa. 57
Figura 37: Distribución de la información recopilada según sector económico. 58
Figura 38: Distribución de los aportes según nivel de integración de las cooperativas que realizaron aportes. 58
Figura 39: ODS impactados según información recopilada. 61
Figura 40: Información de los aportes a los ODS según impacto geográfico de la iniciativa. 61
Figura 41: Distribución de la información recopilada según sector económico. 62
Figura 42: Distribución de los aportes según nivel de integración de las cooperativas que realizaron aportes. 62
Figura 43: ODS impactados según información recopilada. 65
Figura 44: Información de los aportes a los ODS según impacto geográfico de la iniciativa. 65
Figura 45: Distribución de la información recopilada según sector económico. 66
Figura 46: Distribución de los aportes según nivel de integración de las cooperativas que realizaron aportes 66
Figura 47: ODS impactados según información recopilada. 69
Figura 48: Información de los aportes a los ODS según impacto geográfico de la iniciativa. 69
Figura 49: Distribución de la información recopilada según sector económico. 70
Figura 50: Distribución de los aportes según nivel de integración de las cooperativas que realizaron aportes. 70
Figura 51: ODS impactados según información recopilada. 73
Figura 52: Información de los aportes a los ODS según impacto geográfico de la iniciativa. 73
Figura 53: Distribución de la información recopilada según sector económico. 74

Figura 54: Distribución de los aportes según nivel de integración de las cooperativas que realizaron aportes. 74
Figura 55: ODS impactados según información recopilada. 77
Figura 56: Información de los aportes a los ODS según impacto geográfico de la iniciativa. 77
Figura 57: Distribución de la información recopilada según sector económico. 78
Figura 58: Distribución de los aportes según nivel de integración de las cooperativas que realizaron aportes. 78
Figura 59: ODS impactados según información recopilada. 81
Figura 60: Información de los aportes a los ODS según impacto geográfico de la iniciativa. 81
Figura 61: Distribución de la información recopilada según sector económico. 82
Figura 62: Distribución de los aportes según nivel de integración de las cooperativas que realizaron aportes. 82
Figura 63: ODS impactados según información recopilada. 85
Figura 64: Información de los aportes a los ODS según impacto geográfico de la iniciativa. 85
Figura 65: Distribución de la información recopilada según sector económico. 86
Figura 66: Distribución de los aportes según nivel de integración de las cooperativas que realizaron aportes. 86
Figura 67: ODS impactados según información recopilada. 89
Figura 68: Información de los aportes a los ODS según impacto geográfico de la iniciativa. 89
Figura 69: Distribución de la información recopilada según sector económico. 90
Figura 70: Distribución de los aportes según nivel de integración de las cooperativas que realizaron aportes. 90
Figura 71: ODS impactados según información recopilados 93
Figura 72: Información de los aportes a los ODS según impacto geográfico de la iniciativa. 93
Figura 73: Distribución de la información recopilada según sector económico. 94
Figura 74: Distribución de los aportes según nivel de integración de las cooperativas que realizaron aportes. 94
Figura 75: ODS impactados según información recopilada. 97
Figura 76: Información de los aportes a los ODS según impacto geográfico de la iniciativa. 97
Figura 77: Distribución de la información recopilada según sector económico. 98
Figura 78: Distribución de los aportes según nivel de integración de las cooperativas que realizaron aportes. 98
Figura 79: ODS impactados según información recopilada. 101
Figura 80: Información de los aportes a los ODS según impacto geográfico de la iniciativa. 101
Figura 81: Distribución de la información recopilada según sector económico. 102
Figura 82: Distribución de los aportes según nivel de integración de las cooperativas que realizaron aportes. 102
Figura 83: ODS impactados según información recopilada. 105
Figura 84: Información de los aportes a los ODS según impacto geográfico de la iniciativa. 105
Figura 85: Distribución de la información recopilada según sector económico. 106
Figura 86: Distribución de los aportes según nivel de integración de las cooperativas que realizaron aportes. 106
Figura 87: ODS impactados según información recopilada. 109
Figura 88: Información de los aportes a los ODS según impacto geográfico de la iniciativa. 109
Figura 89: Distribución de la información recopilada según sector económico. 110
Figura 90: Distribución de los aportes según nivel de integración de las cooperativas que realizaron aportes. 110
Figura 91: ODS impactados según información recopilada. 113
Figura 92: Información de los aportes a los ODS según impacto geográfico de la iniciativa. 113
Figura 93: Distribución de la información recopilada según sector económico. 114
Figura 94: Distribución de los aportes según nivel de integración de las cooperativas que realizaron aportes. 114
Figura 95: ODS impactados según información recopilada. 117
Figura 96: Información de los aportes a los ODS según impacto geográfico de la iniciativa. 117
Figura 97: Distribución de la información recopilada según sector económico. 118
Figura 98: Distribución de los aportes según nivel de integración de las cooperativas que realizaron aportes. 118
Figura 99: ODS impactados según información recopilada. 121
Figura 100: Información de los aportes a los ODS según impacto geográfico de la iniciativa. 121
Figura 101: Distribución de la información recopilada según sector económico. 122
Figura 102: Distribución de los aportes según nivel de integración de las cooperativas que realizaron aportes. 122
Figura 103: Distribución geográfica de los aportes recopilados al ODS 1. 127
Figura 104: Distribución de la información recopilada por sector económico. 128
Figura 105: Distribución de la información recopilada según nivel de integración de las cooperativas. 128

Figura 106: Distribución greográfica de los aportes recopilados al ODS 2. 131
Figura 107: Distribución de la información recopilada por sector económico. 132
Figura 108: Distribución de la información recopilada según nivel de integración de las cooperativas. 132
Figura 109: Distribución greográfica de los aportes recopilados al ODS 3. 135
Figura 110: Distribución de la información recopilada por sector económico. 136
Figura 111: Distribución de la información recopilada según nivel de integración de las cooperativas. 136
Figura 112: Distribución greográfica de los aportes recopilados al ODS 4. 139
Figura 113: Distribución de la información recopilada por sector económico. 140
Figura 114: Distribución de la información recopilada según nivel de integración de las cooperativas. 140
Figura 115: Distribución greográfica de los aportes recopilados al ODS 5. 143
Figura 118: Distribución greográfica de los aportes recopilados al ODS 7. 147
Figura 119: Distribución de la información recopilada por sector económico. 148
Figura 120: Distribución de la información recopilada según nivel de integración de las cooperativas. 148
Figura 122: Distribución de la información recopilada por sector económico. 152
Figura 123: Distribución de la información recopilada según nivel de integración de las cooperativas. 152
Figura 124: Distribución greográfica de los aportes recopilados al ODS 9. 155
Figura 125: Distribución de la información recopilada por sector económico. 156
Figura 126: Distribución de la información recopilada según nivel de integración de las cooperativas. 156
Figura 127: Distribución greográfica de los aportes recopilados al ODS 10. 159
Figura 128: Distribución de la información recopilada por sector económico. 160
Figura 129: Distribución de la información recopilada según nivel de integración de las cooperativas. 160
Figura 130: Distribución greográfica de los aportes recopilados al ODS 11. 163
Figura 131: Distribución de la información recopilada por sector económico. 164
Figura 132: Distribución de la información recopilada según nivel de integración de las cooperativas. 164
Figura 133: Distribución greográfica de los aportes recopilados al ODS 12. 167
Figura 134: Distribución de la información recopilada por sector económico. 168
Figura 135: Distribución de la información recopilada según nivel de integración de las cooperativas. 168
Figura 136: Distribución greográfica de los aportes recopilados al ODS 13. 171
Figura 137: Distribución de la información recopilada por sector económico. 172
Figura 138: Distribución de la información recopilada según nivel de integración de las cooperativas. 172
Figura 139: Distribución greográfica de los aportes recopilados al ODS 15. 175
Figura 140: Distribución de la información recopilada por sector económico. 176
Figura 141: Distribución de la información recopilada según nivel de integración de las cooperativas. 176
Figura 142: Distribución greográfica de los aportes recopilados al ODS 16. 179
Figura 143: Distribución de la información recopilada por sector económico. 180
Figura 144: Distribución de la información recopilada según nivel de integración de las cooperativas. 180
Figura 145: Distribución greográfica de los aportes recopilados al ODS 17. 183
Figura 146: Distribución de la información recopilada por sector económico. 184
Figura 147: Distribución de la información recopilada según nivel de integración de las cooperativas. 184

Cooperativas
de las Américas
Región de la Alianza
Cooperativa Internacional

#coops4dev

Cooperativas de las Américas
Región de la Alianza Cooperativa
Internacional

Co-Financiado
por la
Unión Europea

Este documento ha sido producido con la asistencia financiera de la Unión Europea. El contenido de este documento es responsabilidad exclusiva de la Alianza Cooperativa Internacional, y de ninguna manera puede considerarse que refleja las opiniones de la Unión Europea.